



ÅRSRAPPORT 2007

Indhold

KONCERNREGNSKABETS HOVED- OG NØGLETAL	1
LEDELSESPÅTEGNING	2
DEN UAFHÆNGIGE REVISORS PÅTEGNING	3
LEDELSESBERETNING	4
CORPORATE GOVERNANCE	14
KONCERNOVERSIGT	15
AKTIONÆRINFORMATION	19
ANVENDT REGNSKABSPRAKSIS	23
KONCERN RESULTATOPGØRELSE	35
KONCERN BALANCE	36
KONCERN EGENKAPITALOPGØRELSE	38
KONCERN PENGESTRØMSOPGØRELSE	39
NOTER TIL KONCERNREGNSKABET	40
MODERSELSKAB RESULTATOPGØRELSE	47
MODERSELSKAB BALANCE	48
MODERSELSKAB EGENKAPITALOPGØRELSE	50
MODERSELSKAB PENGESTRØMSOPGØRELSE	51
NOTER TIL MODERSELSKABS REGNSKAB	52
SELSKABSOPLYSNINGER	57

Koncernregnskabet hoved- og nøgletal

Koncern resultatopgørelse DKK tkr.	2007	2006	2005	(Moder-	(Moder-
				selskab)	selskab)
	2004	2003			
Omsætning	57.528	36.221	23.508	5.866	4.969
Bruttoresultat	41.571	27.657	16.042	4.091	2.967
Resultat før skat, renter og afskrivninger (EBITDA)	9.593	6.278	2.430	1.139	1.061
Resultat af primær drift (EBIT)	5.791	2.045	566	927	712
Resultat før skat	5.791	2.045	520	2.372	15.081
Årets resultat	3.459	1.165	364	2.109	14.916
Balance					
Langfristet aktiver	27.066	10.577	11.833	12.147	10.122
Kortfristet aktiver	32.612	15.258	10.246	3.587	18.307
Aktiver i alt	59.678	25.835	22.079	15.734	28.429
Egenkapital	37.263	14.258	13.252	13.770	25.661
Langfristet gæld	2.940	2.441	171	0	776
Kortfristet gæld	19.475	9.136	5.375	1.931	1.995
Pengestrømsopgørelse					
Pengestrøm fra driften	7.987	5.729	5.698	2.010	917
Pengestrøm vedrørende investeringer	-22.067	-7.699	-5.022	-721	14.993
Pengestrøm vedrørende finansiering	19.459	1.270	-1.529	-14.776	-705
Årets nettopengestrøm	5.379	-700	-853	-13.487	15.205
Nøgletal					
Bruttomargin	72,3%	76,4%	68,2%	69,7%	59,7%
Overskudsgrad før skat, renter og afskrivninger (EBITDA-margin)	16,7%	17,3%	10,3%	19,4%	21,4%
Overskudsgrad (EBIT-margin)	10,1%	5,6%	2,4%	15,8%	14,3%
Egenkapitalandel	62,4%	55,2%	60,0%	87,5%	90,3%
Egenkapitalforrentning	9,3%	8,2%	2,7%	15,3%	58,1%
Afkastningsgrad	9,7%	7,9%	2,6%	5,9%	2,5%
Gennemsnitligt antal ansatte	69	36	24	5	4
Udbytte %	36%	215%	275%	71%	94%
Udbytte i tkr.	1.260	2.500	1.000	1.500	14.000
Udbytte i kr. pr. aktie	0,07	1,46	0,58	0,88	8,18
Resultat i kr. pr. aktie	0,19	0,68	0,21	1,23	8,71
Indre værdi i kr. pr. aktie	2,07	8,33	7,74	8,04	14,99
Antal aktier (tkr)	18.000	1.712	1.712	1.712	1.712

- 1) Hoved og nøgletal for 2007, 2006 og 2005 er udarbejdet i overensstemmelse med International Financial Reporting Standards, som godkendt af EU. Sammenligningstal for 2004 og 2003 er tal for moderselskabet og ikke tilpasset IFRS, men aflagt efter årsregnskabslovens regnskabsklasse B, hvorfor der skal tages højde herfor ved sammenligning.
- 2) Nøgletal er beregnet efter Finansanalytikerforeningens "Anbefalinger & Nøgletal 2005". Der henvises til definitioner og begreber side 237.

Ledelsespåtegning

Bestyrelse og direktion har dags dato behandlet og godkendt årsrapporten for 2007 for Trifork A/S.

Årsrapporten er aflagt i overensstemmelse med International Financial Reporting Standards som godkendt af EU for så vidt angår koncernregnskabet, i overensstemmelse med årsregnskabsloven for så vidt angår årsregnskabet for moderselskabet samt i øvrigt i overensstemmelse med danske oplysningskrav til årsrapporter for børsnoterede selskaber.

Vi anser den valgte regnskabspraksis for hensigtsmæssig, således at årsrapporten giver et retvisende billede af koncernens og moderselskabets aktiver, passiver og finansielle stilling pr. 31. december 2007 samt af resultatet af koncernens og moderselskabets aktiviteter og pengestrømme for regnskabsåret 1. januar - 31. december 2007.

Årsrapporten indstilles til generalforsamlingens godkendelse.

Århus, d. 25. marts 2008


Bestyrelsen i Trifork A/S



Jens Nielsen
Bestyrelsesformand
Direktør ebh bank
Nørremøllevej 240
9800 Hjørring



Jesper G. Carøe
VP. Trifork A/S
Mosevænget 32
8900 Randers



Johan Blach Petersen
Direktør
J.B. Petersen Business Development A/S
Marselis Boulevard 31
8000 Århus C




Jørn Larsen
CEO
Trifork A/S
Langelinieparken 1A, 1.4
8000 Århus C




Kresten Krab Thorup
CTO
Trifork A/S
Stjærvej 70
8464 Galten

Direktionen i Trifork A/S



Jørn Larsen
CEO
Trifork A/S



Kresten Krab Thorup
CTO
Trifork A/S

Den uafhængige revisors påtegning

Til aktionærerne i Trifork A/S

Vi har revideret årsrapporten for Trifork A/S for regnskabsåret 1. januar - 31. december 2007, omfattende ledelsespåtegning, ledelsesberetning, anvendt regnskabspraksis, resultatopgørelse, balance, egenkapitalsopgørelse, pengestrømsopgørelse og noter for såvel koncernen som moderselskabet. Koncernregnskabet aflægges efter International Financial Reporting Standards som godkendt af EU, og årsregnskabet for moderselskabet aflægges efter årsregnskabsloven. Årsrapporten aflægges herudover i overensstemmelse med yderligere danske oplysningskrav til årsrapporter for børsnoterede selskaber.

Ledelsens ansvar for årsrapporten

Ledelsen har ansvaret for at udarbejde og aflægge en årsrapport, der giver et retvisende billede i overensstemmelse med International Financial Reporting Standards som godkendt af EU (Koncernregnskabet), årsregnskabsloven (årsregnskabet for moderselskabet) samt yderligere danske oplysningskrav til årsrapporter for børsnoterede selskaber. Dette ansvar omfatter udformning, implementering og opretholdelse af interne kontroller, der er relevante for at udarbejde og aflægge en årsrapport, der giver et retvisende billede uden væsentlig fejlinformation, uanset om fejlinformationen skyldes besvigelser eller fejl, samt valg og anvendelse af en hensigtsmæssig regnskabspraksis og udvælgelse af regnskabsmæssige skøn, som er rimelige efter omstændighederne.

Revisors ansvar og den udførte revision

Vort ansvar er at udtrykke en konklusion om årsrapporten på grundlag af vor revision. Vi har udført vor revision i overensstemmelse med danske revisionsstandarder. Disse standarder kræver, at vi lever op til etiske krav samt planlægger og udfører revisionen med henblik på at opnå høj grad af

sikkerhed for, at årsrapporten ikke indeholder væsentlig fejlinformation.

En revision omfatter handlinger for at opnå revisionsbevis for de beløb og oplysninger, der er anført i årsrapporten. De valgte handlinger afhænger af revisors vurdering, herunder vurderingen af risikoen for væsentlig fejlinformation i årsrapporten, uanset om fejlinformationen skyldes besvigelser eller fejl. Ved risikovurderingen overvejer revisor interne kontroller, der er relevante for virksomhedens udarbejdelse og aflæggelse af en årsrapport, der giver et retvisende billede, med henblik på at udforme revisionshandlingerne, der er passende efter omstændighederne, men ikke med det formål at udtrykke en konklusion om effektiviteten af virksomhedens interne kontrol. En revision omfatter endvidere stillingtagen til, om den af ledelsen anvendte regnskabspraksis er passende, om de af ledelsen udøvede regnskabsmæssige skøn er rimelige, samt en vurdering af den samlede præsentation af årsrapporten.

Det er vor opfattelse, at det opnåede revisionsbevis er tilstrækkeligt og egnet som grundlag for vor konklusion.

Revisionen har ikke givet anledning til forbehold.


Konklusion

Det er vor opfattelse, at årsrapporten giver et retvisende billede af koncernens og moderselskabets aktiver, passiver og finansielle stilling pr. 31. december 2007 samt af resultatet af koncernens og moderselskabets aktiviteter og pengestrømme for regnskabsåret 1. januar - 31. december 2007 i overensstemmelse med International Financial Reporting Standards som godkendt af EU for så vidt angår koncernregnskabet, i overensstemmelse med årsregnskabsloven for så vidt angår årsregnskabet for moderselskabet samt i øvrigt i overensstemmelse med danske oplysningskrav til årsrapporter for børsnoterede selskaber.

København, den 25. marts 2008

Grant Thornton

Statsautoriseret Revisionsaktieselskab



Erik Stener Jørgensen
Statsautoriseret revisor



Brian Dahl
Statsautoriseret revisor



Koncernudvikling

Beretning for 2007

Året 2007 blev på mange måder et markant år for Trifork A/S. Ud over fokus på den kortsigtede udvikling og drift af selskabet blev der i året gennemført væsentlige nye strategiske tiltag, herunder en internationalisering af selskabets konferenceaktiviteter, etablering af nyt kontor i hovedstadsområdet, to virksomhedsopkøb samt en børsintroduktion af selskabet på OMX Nordic Exchange, Copenhagen.

Børsintroduktion

Formålet med at lade Selskabet børsnotere har været at styrke Triforks position i markedet, øge soliditeten samt skabe et grundlag for yderligere vækst.

Som optagt til børsintroduktionen blev der af flere omgange udbudt aktier til bl.a. medarbejdere og andre nye investorer. Ultimo 2007 blev det sidste aktieudbud gennemført, således at Trifork nu har ca. 550 aktionærer.

Årets finansielle resultat

Forventningerne til 2007 blev i prospektmaterialet i forbindelse med børsintroduktionen præciseret til en samlet omsætning på 45-50 mio. og et resultat før skat og afskrivninger (EBITDA) på 6,5-7,5 mio.

I 2007 nåede Trifork A/S en samlet omsætning på godt 57 mio., en overskudsgrad på 10,1%, et resultat før skat, renter og afskrivninger (EBITDA) på 9,6 mio, samt et resultat efter skat på 3,5 mio.

Ledelsen vurderer resultatet som tilfredsstillende og det ligger over det forventede niveau. Resultatet er skabt på trods af flere strategiske tiltag herunder børsnotering, to selskabsopkøb samt væsentlig styrkelse af salg og ledelsesfunktionerne.

Årets to virksomhedsopkøb gennemførtes i andet halvår af 2007 og fik derfor kun en mindre positiv effekt på resultatopgørelsen for året.

Forretningens udvikling

Årets aktivitetsudvidelser har betydet, at Trifork har fordoblet antallet af medarbejdere fra ca. 40 til ca. 80, og at Trifork er landsdækkende med ca. 30 medarbejdere i hovedstadsområdet og ca. 50 medarbejdere i Århus-området. Samtidigt har Selskabet styrket sin markedsposition på forretnings-kritiske open source- og Microsoft- løsninger til såvel den finansielle sektor som det offentlige marked.

Internationalt har Trifork i 2007 haft aktiviteter i form af to konferencer, hvor den ene blev afholdt i London og den anden i San Francisco. Disse to konferencer er afholdt i samarbejde med medievirksomheden C4Media, som Selskabet ejer 5% af. Konferencerne har bidraget pænt til omsætningen, og resultatet betragtes som meget positive aktiviteter.

Desuden har Trifork i 2007 yderligere konsolideret sin markedsposition inden for de etablerede forretningsområder omkring udvikling forretnings-kritiske systemer til finanssektoren og det offentlige.

Forventninger til 2008

I 2008 forventes en fortsat positiv udvikling i koncernen med fokus på konsolidering og organisk vækst. Forventningerne til 2008 er, at selskabet øger den samlede omsætning til 80-90 mio., med et resultat før skat, renter og afskrivninger (EBITDA) i niveauet 10-12 millioner kroner.



Jørn Larsen
Adm. direktør



Kresten Krap Thorup
Teknisk direktør

Udvikling i balance

Trifork koncernens balance voksede i 2007 fra 26 mio. til 60 mio. En stigning på over 132%. Væksten kan i væsentligt omfang relateres til selskabets opkøb af virksomheder, men ligeledes en positiv udvikling i de eksisterende aktiviteter.

Udvikling i egenkapital

Ved udgangen af 2007 er den samlede egenkapital opgjort til 37 mio., hvilket er en stigning på 161% i forhold til 2006. Udvidelserne af aktiekapitalen udgør en væsentlig del af denne stigning.

Finansiering

Trifork koncernen har i 2007 haft en positiv pengestrøm fra driften.

Samtidigt har der været et samlet nettoprovenu på 20,2 mio. fra de gennemførte nytegninger af aktier og efter modregning af emissionsomkostninger fra børslancering af virksomheden på OMX Nordic Exchange, Copenhagen, hvorefter der samlet er ca. 550 aktionærer.

Investeringer

Selskabets har ekspanderet konferenceaktiviteterne i England og USA, idet Trifork har indledt et samarbejde med canadiske C4Media om afholdelse af konferencer. Disse aktiviteter har indtil videre været selvfinansierende. Triforks hovedansvar i samarbejdet består i at organisere og producere konferencerne, at drive konferencens hjemmeside og håndtere deltageres registrering, mens C4Media har været anvendt som markedsføringskanal. Det redaktionelle arbejde udføres kollektivt af begge parter:

- QCon konference afholdt i London marts 2007 – denne investering var selvfinansierende i det QCon London isoleret set gav et positivt nettoresultat.
- QCon konference i San Francisco afholdt i november 2007 – denne investering var selvfinansierende i det QCon San Francisco isoleret set gav et positivt nettoresultat.

Selskabet har udvidet aktiviteterne inden for pantebrevssystemer gennem opkøbet af konkurrenten Delta Software A/S med effekt fra 1. maj 2007.

Delta software havde i 2007 en omsætning på godt 8 mio. Selskabet er erhvervet for at høste synergieffekter i form af adgang til flere kvalificerede medarbejdere og et stort kundegrundlag. Opkøbet forventes ikke umiddelbart at kræve yderligere investeringer.

Selskabet har opkøbt Interprise Consulting A/S med effekt fra 1. oktober 2007. Købet af Interprise Consulting A/S tjener til at konsolidere Selskabets aktiviteter i hovedstadsområdet og udbygge

Selskabets ekspertise inden for Microsoft-teknologier.

Selskabet er erhvervet for at høste synergieffekter i form af adgang til flere kvalificerede medarbejdere samt et kundegrundlag, der kan konsolidere Selskabets aktiviteter i den offentlige sektor. Opkøbet forventes ikke umiddelbart at kræve yderligere investeringer.

De to køb blev finansieret ved udstedelse af nye aktier i Trifork A/S samt kontant betaling. Trifork A/S har den 20. februar 2007 købt de resterende aktier i HF Technology Invest A/S (Cvr-nr. 26364302). Betalingen gennemførtes ved nyudstedelse af aktier i Trifork A/S. Selskabet HF Technology Invest A/S trådte herefter i solvent likvidation og blev opløst pr. 13.06.2007.

I årets løb er der yderligere investeret i udvikling af softwareprodukter og koncepter til anvendelse og salg ifb. med selskabets kerneforretning.

Udbytte

Bestyrelsen indstiller til generalforsamlingen d. 2. april 2008, at der for regnskabsåret 2007 udbetales et udbytte på kr. 1.260.000 svarende til 0,07 kr. pr. aktie.

Begivenheder efter regnskabsårets udløb

Der er efter regnskabsårets afslutning ikke indtruffet hændelser der vurderes at kunne påvirke årsregnskabet væsentligt.

Selskabets historie

Trifork startede sine aktiviteter, under navnet EOS, i 1996 af Selskabets nuværende administrerende direktør, CEO Jørn Larsen, og Kim Harding Christensen med udgangspunkt i en vision om at være en dynamo inden for innovativ software-udvikling og implementering af forretningskritiske softwareprojekter for nationale og internationale virksomheder.

Siden da har Selskabet udviklet sine kernekompetencer inden for softwareteknologi, -arkitektur og metode; hele tiden med fokus på objektorienteret systemudvikling. Trifork har med højt kvalificerede kompetencer stået for uddannelse, rådgivning og systemudvikling.

Som eksempel kan nævnes Java-teknologien, hvor Trifork (det tidligere EOS) som de første i 1996 introducerede Java og objektorienteret udvikling i Danmark. Trifork har udbygget og omsat den dybe Java-ekspertviden til innovative produkter.

Java er i dag en af de mest anvendte teknologier til udvikling af forretningskritiske it-løsninger. Alene i Danmark anvender mere end 1.000 virksomheder Java-teknologien. Et andet eksempel er udviklingen af de første EPJ (Elektronisk Patient Jour-

nal) systemer i Java i 1999, hvor Trifork var pioner sammen med Ribe Amt.

På konferenceområdet er Trifork internationalt kendt for den årlige JA00 konference i Århus, der sidste år samlede mere end 1.200 deltagere, heraf 450 fra udlandet. International ekspansion af konferenceaktiviteterne er et mål for Trifork, hvorfor Selskabet i 2006 indgik et samarbejde med canadiske C4Media, der sammen med Trifork driver QCon konferencerne. Første fælles QCon konference blev afviklet i London den 12. maj 2007, med ca. 550 deltagere.

Trifork har frem til og med 2006 drevet selskab under selskabsnavnene: Eastfork Object Space forkortet EOS A/S, og datterselskabet Trifork Technologies A/S.

I marts 2007 blev moderselskabet Eastfork Object Space A/S navneændret til Trifork A/S, og tre datterselskaber fik tilsvarende navne med Trifork-brandet: Trifork Services, Trifork Solutions og Trifork Academy. Konsolideringen af Trifork-brandet var andet trin i eksekveringen af en offensiv vækststrategi, hvor første trin blev eksekveret i 2005 med investeringer i blandt andet salgs- og markedsføringsressourcer, flere konsulenter, nye forretningsløsninger, fortsatte produktinvesteringer m.m.

Milepæle

- 1996 Virksomheden etableres under navnet Eastfork Object Space af Kim Harding Christensen og Jørn Larsen
- 1997 Selskabet afholder den første internationale JA00-konference i København
- 1998 Selskabet omdannes til et aktieselskab
- 1999 Selskabet leverer den første elektroniske patientjournal (EPJ) til Ribe Amt
- 2000 Medfork etableres med fokus på sundhedssektoren
- 2000 Datterselskabet Trifork Services etableres, med Vækstfonden som mindretalsaktionær.
- 2001 T4 - den første J2EE applikation server certificeres
- 2001 Selskabet begynder at bruge agile metoder
- 2001 Medforks aktiviteter fusioneres med Mærsk Datas aktiviteter i et nyt selskab ACURE.
- 2003 Selskabet udvider med .NET-teknologiaktiviteter
- 2003 Selskabet sælger sin andel af aktier i ACURE til Mærsk Data
- 2004 Selskabet starter .NET-projektet Panteos
- 2004 Første internationale JA00-konference afholdes i Cannes
- 2005 Selskabet udbyder P4 profiler-værktøjet
- 2005 Selskabets metode tilpasses Scrum
- 2006 Selskabet erhverver Vækstfondens andel i Trifork Services A/S.
- 2006 JA00-konferencen holder 10-års jubilæum
- 2007 Selskabet køber 5% af aktiekapitalen i canadiske C4Media
- 2007 Selskabet afholder første QCon konference i London i samarbejde med C4Media
- 2007 Det nye Trifork præsenteres. Trifork erhverver minoritetsinteresser i Trifork Services.
- 2007 Trifork erhverver Delta Software A/S, der er specialister inden for pantebrevssystemer
- 2007 Offentligt udbud af aktier jf. prospekt af 13. september 2007
- 2007 Trifork erhverver Interprise Consulting A/S, der er Microsoft certificeret konsulenthus
- 2007 Trifork udvider med Ruby teknologiaktiviteter
- 2007 Offentligt udbud af aktier december 2007. Klargøring til børsnotering
- 2007 Trifork optages til børsnotering på OMX Nordic Exchange, Copenhagen med første notering d. 20/12-2007.

Langsigtet målsætning

Vision

Det er Triforks vision at være kendt som virksomheden, der inspirerer og rådgiver om optimering af forretningskritiske it-systemer og bringer ny it-teknologi i anvendelse hos kunden. Denne vision realiseres i ideen "software pilots", som er en betegnelse for den rolle, Selskabet ønsker at antage i sit arbejde. Som Software Pilots tager Trifork ansvar for udvikling, implementering og optimering af it-løsninger, der sikrer rettidig anvendelse af fremtidens teknologier. Herved medvirker Trifork til innovativ forretningsudvikling med it.

Betegnelsen *forretningskritiske it-systemer* er central for Triforks selvopfattelse. Internettets udbredelse gør, at flere og flere virksomheder og offentlige instanser får Internettet som primær betjeningsflade over for kunder og brugere. Kvaliteten i de underliggende serverarkitekturer er kritisk for disse på flere måder:

- Hvis systemerne ikke fungerer, stopper virksomheden med at fungere
- Hvis systemerne ikke fungerer tilfredsstillende, mistes markedsandele
- Hvis systemerne ikke fungerer tilstrækkeligt effektivt, opnås de omkostningsmæssige besparelser, som moderne it muliggør, ikke.

Derfor definerer vi sådanne systemer som *forretningskritiske it-systemer*. Triforks målgruppe er virksomheder med forretningskritiske it-systemer. Her udgør Triforks dybdegående viden og kompetence inden for serverarkitekturer og systemudvikling en konkurrencemæssig styrke. Trifork skal være kendt som virksomheden, der inspirer og rådgiver om optimering af forretningskritiske it-systemer og bringer fremtidens it-teknologi i anvendelse hos kunden.

Mission

Som Software Pilots tager Trifork ansvar for udvikling, implementering og optimering af it-løsninger, der sikrer rettidig anvendelse af fremtidens teknologier. Herved medvirker Trifork til innovativ forretningsudvikling med it – samtidig med, at forretningsmæssige risici reduceres.

Udviklingsområder

Selskabet fokuserer på nye investeringer i produkter og løsninger til finanssektoren og den offentlige sektor. Selskabet forventer at kunne opnå betydelige markedsandele inden for disse sektorer ved yderligere investeringer i løsninger. Ydermere investerer Selskabet i at udvide aktiviteterne på selskabets øvrige forretningsområder. Herunder at etablere og afholde konferencer i Australien.

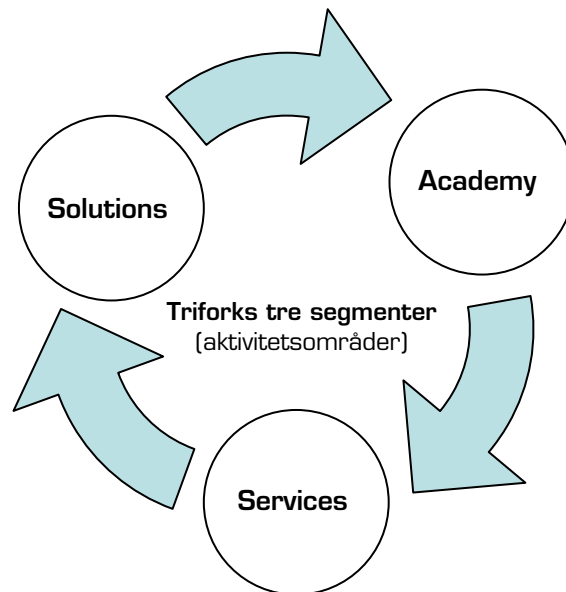
Trifork har i 2007 erhvervet to selskaber, og Selskabet ønsker herved at konsolidere sig som den førende leverandør på markedet for pantebrevs-systemer og sikre den ekspansive strategi om at være den foretrukne one stop leverandør inden for både Java og Microsoft applikationer, samt forfølge målet om en yderligere internationalisering af konferenceaktiviteterne. Trifork forventer, at børsnoteringen på OMX Nordic Exchange, Copenhagen vil give Selskabet en række betydelige fordele, som vil styrke mulighederne for at nå de fremtidige mål og udnytte markeds-potentialet.

Det er Selskabets strategi, at fortsætte udviklingen af forretningen gennem organisk vækst og opkøb.

Kapitaltilførslen ved de gennemførte aktieudbud og børsnotering forventes at medføre, at Selskabet kan fastholde den organiske vækst i 3-5 år.

Forretningskoncept og segmenter

Virksomheden har siden starten drevet sine aktiviteter ved at holde en balance mellem 3 forskellige segmenter: produktudvikling (Solutions), konsulenttydelser (Services) og undervisning (Academy).



Produktudviklingsaktiviteterne er centrum for innovation i Trifork. Denne aktivitet stimulerer Triforks ansatte til at være på front med udviklingen, og der udvikles til stadighed innovative produkter og koncepter. Produktudvikling handler også om at udvikle kundespecifikke løsninger, og specielt her får Trifork erfaring med nye teknologier og metoder. Disse erfaringer anvendes i konsulentforretningen, og Triforks konsulents viden og holdninger er funderet i disse erfaringer. Endelig har Trifork den unikke position, at der siden 1996 er opbygget et netværk af mere end 300 internationale anerkendte trendsættere, specialister og

forskere, som er Triforks partnere og støtter i afholdelsen af JA00 og QCon konferencerne.

Gennem conferenceaktiviteterne har Trifork direkte fingeren på teknologipulsen og er på den måde i stand til tidligt at identificere fremtidens teknologi. Dette har flere gange givet Trifork et forspring. Disse tre typer af aktiviteter er illustreret i nedenstående skitse, hvor også samspillet er indikeret. Netop dette samspil giver Trifork en unik position og styrke i Danmark og et godt fundament for at drive aktiviteter i udlandet.

Trifork koncernen beskæftiger i dag lidt over 50 ansatte i Århus og 30 i hovedstadsområdet og har udviklet et netværk på mere end 300 eksperter fra en lang række internationale virksomheder, blandt andre Google, Oracle, IBM, Microsoft og Amazon.com

Bæredygtig innovation

Trifork er fokuseret på "bæredygtig innovation". Med bæredygtig mener Trifork fokus på at skabe økonomiske resultater. Ved innovation forstår Trifork: at opfinde og realisere potentialet i nye forretningsmodeller, processer, services og produkter. Innovation kan både skabe ny omsætning og indtjening enten ved nye forretningsmuligheder eller besparelser.

Skaleringspotentiale

Triforks idégrundlag og forretningskoncept gør det muligt at udvide såvel omsætning som indtjening væsentligt pr. medarbejder. Resultatet for 2007 viser en høj omsætning og indtjening pr. medarbejder.

Trifork har i dag tæt på 24.000 personer i kontaktdatabasen – fordelt på 10.500 selskaber. Invitationer til JA00 og QCon konferencerne sendes til mere end 100.000 personer årligt i samarbejde med sponsorer.

Internationalisering

Trifork forventer at øge såvel omsætning som indtjening på internationale aktiviteter. Trifork har allerede i dag flere kunder i udlandet. I 2007 har Trifork med succes afholdt sin første store QCon konference i udlandet – nærmere bestemt i London med ca. 550 deltagere. Trifork afholdt i november 2007 QCon konference i San Francisco med ca. 400 deltagere. Der er endvidere planlagt konferencer under JA00 brand i Australien maj-juni 2008.

Status og udvikling i segmenter

Services

Trifork Services vil indgå nye strategiske samarbejder og opkøbe konkurrenter i markedet. Der er dog pt. ingen aktuelle emner.

På lokalmarkederne og i Europa vil Trifork Services ekspandere via samarbejdspartneraftaler og indgå strategiske alliancer med salgsselskaber, der har vist succes og erfaring inden for afsætning af lignende ydelser og produkter.

Omsætning og bruttoresultat lå i 2007 meget tæt på resultaterne fra 2006.

Services	2007	2006
Omsætning (tkr)	13.367	13.729
Bruttoresultat	11.605	11.607

Det forventes, at Trifork Services kan høste markante synergieffekter i sparede salgs- og markedsføringsomkostninger ved at søge partnerskaber med selskaber, der har en eksisterende salgssorganisation og en stor eksisterende kundebase, men som mangler en højt kvalificeret serviceunit.

Der forventes en pæn vækst i omsætning og resultat i segmentet Services.

Solutions

Segmentet solutions blev etableret i 2004. Aktiviteterne består hovedsageligt af leverancer til løsninger i den finansielle sektor, herunder hovedsageligt pantebrevbranchen, hvor ebh finansservice, Dansk Pantebrevsbørs, og Jyske Bank er de største kunder. Fra og med 2006 er der desuden gradvist tilkommet aktiviteter inden for det offentlige (herunder sundhedsinformatik), der kategoriseres som løsninger.

I årene 2005-2007 har selskabet udviklet pantebrevs-systemet Panteos, dels finansieret af den første kunde og dels egenfinansieret. I 2007 er der investeret ekstraordinært i færdigudviklingen af produktet med der af aktiverede produktudviklingsomkostninger. Produktet ventes endeligt færdiggjort i løbet af 2008.

Særligt inden for den offentlige sektor oplever Selskabet en stigende interesse for leverancer baseret på open source-teknologi. Trifork Solutions er i tæt dialog med en række offentlige kunder, og har på nuværende tidspunkt bl.a. kontrakt på en større leverance til Lægemiddelstyrelsen inden for dette område.

Omsætning og bruttoresultat i Solutions blev fordoblet fra 2006 til 2007.

Solutions	2007	2006
Omsætning (tkr)	25.363	12.089
Bruttoresultat	23.679	9.432

Det ventes, at stigningen i omsætningen vil ligge på cirka 10% i 2008. Panteos vil udgøre en væsentlig del af denne omsætning. Der er allerede indgået en yderligere kontrakt til levering i 2008. Trifork Solutions øger salgsindsatsen ved at udvikle varianter af Panteos produktet til det internationale marked, såvel som produkt-varianter, der ikke er målrettet til brug indenfor området ift. fast ejendom.

Et fokusområde i finanssektoren er generiske løsninger, der kan minimere it-investeringer, som ny lovgivning og EU-direktiver afstedkommer. Fokus vil være på mindre og mellemstore finansvirksomheder, der efterspørger en forbedring af konkurrenceevne samt udvikling af muligheder inden for forretnings-orienteret it-udvikling. Aktuelle eksempler herpå er elektronisk tinglysning (DK) og Basel II.

Academy

Et væsentligt aktiv i Academy er et netværk på mere end 300 internationale trendsættere, specialister og forskere. Netværket er krystalkuglen, der sætter Selskabet i stand til at identificere fremtidens teknologier og metoder. Ekspertter fra en række globale virksomheder er med i netværket, for eksempel Sun Microsystems, IBM, Microsoft, Google, Oracle, Amazon, BEA, Siemens, Adobe, Valtech, eBay, HP med flere.

Aktiviteterne i Trifork Academy udgør i sig selv den stærkeste markedsføring af Selskabet. Igennem Academy præsenteres kunder for den tunge faglighed og det enorme netværk, som Trifork Service og Trifork Solutions er en del af og kan trække på til at gennemføre projekter. Trifork Academy har siden etableringen været i stand til at udvikle forretningsområdet for især konferencer. Academy varetager kurser og konferencer inden for:

- Systemudvikling på Java-plattformen
- Microsoft .NET-plattformen
- Ruby
- Scrum og agile metoder
- Softwarearkitektur
- Service Oriented Architecture (SOA)
- Performance-optimering

Senest har Academy taget initiativ til at afholde QCon konferencen i London i marts 2007 med et tilfredsstillende antal deltagere og deraf følgende omsætning.

Omsætning og bruttoresultat blev i Academy fordoblet fra 2006 til 2007.

Academy	2007	2006
Omsætning (tkr)	18.722	9.622
Bruttoresultat	9.334	5.591

Ledelsen styrker Trifork Academys salg og marketingbestræbelser lokalt ved nye ansættelser og globalt ved at indlede et internationalt strategisk samarbejde med det canadiske selskab C4media om salg og markedsføring af konferencer internationalt.

Samarbejdet med C4media styrker Trifork Academys internationale profil og den globale strategi, der sigter mod at etablere nye QCon-konferencer i London og San Francisco, hvorfor vækstpotentialet må forventes at ligge på omkring 25% per år i de næste tre år. Endvidere ser ledelsen et potentiale i at etablere JAOC-konferencerne på det australske og asiatiske marked via samarbejdspartnere.

Fokusområder

Indenfor Trifork' tre aktivitetsområder/segmenter er der syv fokusområder for forretningen:

- Den finansielle sektor
- Den offentlige sektor
- Procesoptimering
- Performanceoptimering
- Infrastruktur
- Konferencer - JAOC og QCon
- Uddannelse

Den finansielle sektor

Den finansielle sektor er den største forbruger af it-relaterede løsninger, services og produkter i Danmark. I begyndelsen af 2005 besluttede Trifork, at den finansielle sektor skulle være et af kerneområderne i Triforks fremtidige forretningsstrategi.

Trifork har i dag forretningsviden, relationer og løsninger, der peger fremad mod fortsat vækst i omsætning og indtjening fra den finansielle sektor.

Trifork leverer i dag forretningsløsninger og it-ydelser til virksomheder som ebh bank, ebh finansservice, Midt Factoring, Dansk Pantebrevsbørs, SDC, Jyske Bank, Nykredit og JN-Data.

Triforks udvikling af nye forretningsløsninger og produkter m.m. er baseret på et tæt samarbejde mellem Trifork og en kunde, der regnes for førende inden for sit område.

Som eksempel kan nævnes samarbejdet med Dansk Pantebrevsbørs. I 2007 blev et nyt, moderne finansierings- og forvaltningssystem (Pan-

teos) baseret på den nyeste Microsoft-teknologi leveret. Triforks opkøb af Delta Software sigter mod at styrke Selskabets position i den finansielle sektor, idet Delta Software er en af de få leverandører af systemer til administration af pantebreve (Delta Pant). I 2007 fik Delta Software yderligere styrket sin position ved indgåelse af flere nye kundeaftaler.

Den offentlige sektor

Open source software vil i stigende omfang blive anvendt til løsninger og infrastruktur i den offentlige sektor. Flere af de løsninger, som Trifork har udviklet for det offentlige, er enten blevet eller er i gang med at blive gjort tilgængelige som open source.

For Trifork betyder det nye forretningsmuligheder i afsætningen og videreudviklingen af løsningerne nationalt såvel som internationalt. Det er Triforks strategi at være centralt placeret i den fremtidige udvikling af open source. Trifork er godt funderet i open source universet og har i mange år arbejdet helt i front med open source, blandt andet i samarbejde med IBM og SUN og i konsortier som Apache Foundation projektet.

På løsnings siden arbejder Trifork med sundhedsinformatik. Selskabets vigtigste kunder er Lægemedelstyrelsen, Region Syddanmark og Danske Regioner.

På infrastrukturen arbejder Trifork sammen med Videnskabsministeriet, IT- og Telestyrelsen på en ny national it-infrastruktur. Her regnes Danmark for et af de førende lande, og Trifork ser muligheder i at eksportere såvel produkter som viden til udlandet.

Proces- og performanceoptimering

Trifork har i 11 år arbejdet på at forbedre virksomheders evne til at udvikle forretnings-software samt optimere komplekse forretnings-kritiske systemer. Flere analytikere, herunder IDC, peger på, at det er afgørende for virksomhedernes fremtidige succes, at it-afdelingerne er i stand til at agere meget tættere på forretningen. Samtidig skal virksomhederne have fokus på it-systemers stabilitet og serviceniveau, idet det er afgørende for virksomhedernes brand og primære forretningsdrift.

Trifork har internationalt anerkendte specialister og produkter inden for optimering og stabilisering af forretningskritiske it-systemer. Triforks eget produkt P4, til avanceret overvågning og fejlsøgning af Java-baserede forretnings-systemer bidrager til kundetilfredshed med gode svartider og tilgængelighed på eksempelvis netbank. Trifork arbejder her sammen med Jyske Banks og Nykredits datacenter, JN-Data i Silkeborg.

Infrastruktur

Med købet af Interprise Consulting A/S har Trifork udvidet sin ekspertise betydeligt inden for Microsoft teknologier, sikkerhed og it-infrastruktur og kan dermed agere som en "one stop"-leverandør i forhold til sine kunder. Uanset hvilken it-teknologi kunden anvender, har Trifork eksperter inden for området.

Interprise Consulting A/S' ydelser består primært af konsulentbistand, projektledelse og rådgivningsopgaver inden for it-infrastruktur baseret på Microsoft teknologier. Interprise Consulting A/S er bl.a. Microsoft Gold Partner, Citrix Partner, VMware Partner og IBM Certified e-business Partner.

Den nye og forbedrede ekspertise, som Trifork nu råder over, giver muligheder for at øge forretningsomfang og aktiviteter med eksisterende kunder og blive "one stop"-leverandør af ydelser. Ligeledes giver det mulighed for at tiltrække kunder, der hidtil ikke har kunne bruge Triforks ydelse, idet de anvender anden it-teknologi, end de it-teknologier Trifork hidtil har været begrænset til at kunne tilbyde rådgivning og eksperthjælp indenfor. "one stop"-konceptet gør det nemmere for kunderne at anvende Trifork som Leverandør, idet Trifork nu kan tilbyde en mere komplet produkt- og ydelsespalette, og dermed kan kunden nøjes med at henvende sig ét sted.

En anden trend går i retning af, at softwareudvikling skal være mere lean, og at systemer skal kunne leveres hurtigere. Termen "agil" softwareudvikling anvendes, hvor der er tale om, at softwareudvikling foregår i små skridt i tæt samarbejde med brugere og kunder. Agil og iterativ udvikling er blevet afgørende for at få succes med at bringe forretningen og it tættere sammen med det formål at udvikle forretnings-systemer hurtigere og mere effektivt. Trifork er blandt pionererne i Danmark, og Selskabet har bistået flere virksomheder med at få succes med agil og iterativ udvikling ved at levere metoder, mentorer og konsulenter.

Konferencer og uddannelse


Siden 1996 har Trifork udbudt konferencer og uddannelse til danske og udenlandske virksomheder. På JA00 og QCon-konferencerne mødes verdens førende softwareudviklere, meningsdannere og eksperter med virksomhedernes it-projektledere og udviklere. Konferencerne er åbne arrangementer, hvor der diskuteres grænser og muligheder for, hvordan nye teknologier kan udnyttes til gavn for virksomheders konkurrenceevne samt være til gavn for den primære forretningsdrift.

Trifork har i 2007 købt en strategisk aktiepost i den canadiske virksomhed C4Media, som blandt andet står bag portalen InfoQ.com. Formålet er primært at få adgang til udenlandske it-

communities for at øge interessen og antallet af deltagere på Triforks planlagte internationale konferencer.

Alliancen har allerede været afprøvet med succes på Triforks første internationale konference QCon i marts 2007 i London, og i San Francisco i november 2007. På konferencen i London deltog 550 it-ledere og udviklere, og konferencen blev en succes såvel fagligt som økonomisk. I San Francisco var deltager-antallet ca. 400, hvilket ligeledes betragtes som en succes.

I 2008 indledes et nyt samarbejde som i første omgang skal danne grundlag for at afholde 2 konferencer under JA00 brand i Australien.



Særlige risici

Valutarisiko

Selskabets målsætning om etablering af Academy aktiviteter i USA og Australien samt de planlagte internationaliseringsbestrebelse kan potentielt øge selskabets valutarisiko, idet omsætningen ved udenlandske konferencer og konsulentarbejde primært genereres i udenlandsk valuta, mens omkostninger, herunder lønninger, afholdes i DKK. Selskabets omsætning i udenlandsk valuta ud over Euro udgør mindre end 5% af koncernens omsætning. Valutarisiko påvirker Selskabets indtjeningsmargin. Selskabet vurderer, at der ikke er øvrige valutarisici.

Hackerangreb

Trifork er som alle andre selskaber potentielt i fare for hackerangreb. Der ligger således en risiko for tab eller ødelæggelse af data med deraf følgende økonomiske såvel som prestigemæssige tab. Selskabet har sikret sig mod angreb fra hackere, men kan af sikkerhedsmæssige grunde ikke redegøre for dette her. Selskabet forventer med sine overvågningssystemer at kunne reagere hurtigt ved et eventuelt angreb. Selskabet kan dog ikke give sikkerhed for, at risikoen for et hackerangreb på Selskabets systemer og installationer helt elimineres med deraf afledte negative økonomiske konsekvenser.

Teknologi

Den teknologiske udvikling fortsætter med stor hastighed, og Selskabet træffer derfor løbende en række valg i forhold til, hvilke teknologier Selskabet skal fokusere på. Der ligger således en risikofaktor i, hvorvidt Selskabet vælger efterspurgte teknologier.

Afhængighed af nøglemedarbejdere

Trifork er en mindre virksomhed med højt kvalificerede medarbejdere og har derfor en afhængighed af nøglemedarbejdere, både hvad angår drift, salg og udvikling. Det vil derfor kunne påvirke Selskabets vækst og indtjening, såfremt nøglepersoner forlader Selskabet, eller hvis Selskabet ikke kan tiltrække tilstrækkelig kvalificeret arbejdskraft.

Afhængighed af kunder

I forbindelse med større udviklingsprojekter er Trifork afhængig af et varigt forhold til et mindre antal store kunder og evnen til at tiltrække nye. Dette er specielt gældende for segmentet Solutions, hvor nyudvikling og tilpasning af løsninger udgør en væsentlig andel af omsætningen. Trifork er tilsvarende afhængig af de mange deltagere i JA00 og QCon. De største risici inden for Trifork Academy er derfor, at det gode image, som Selskabet har opbygget igennem de seneste 10 år, svækkes fx som følge af forringelse af indhold og

kvalitet eller at en konkurrerende virksomhed etablerer en lignende konference.

Markedsforhold

I forbindelse med salg af konkrete løsninger kan markedsforhold, herunder specielt konkurrentsituationen i givne markedssegmenter, i kortere eller længere perioder påvirke både afsætningsmuligheder og prissætning for konkrete typer af løsninger, og dette kan i betydelig grad påvirke Selskabets vækst og indtjeningsevne.

Opkøbte selskaber

De opkøbte selskaber, Delta Software A/S og Interprise Consulting A/S, kan være belastet af forhold eller omkostninger, der bevirker at forventede synergieffekter ikke vil kunne realiseres. Selskabets estimater og vurdering af indtjeningspotentialer kan derfor vise sig ikke at leve op til forventningerne. Opkøbene kan derfor have en negativ påvirkning på Selskabets forventede vækst og indtjening. I forbindelse med opkøbene har Selskabet selv foretaget due diligence.

Større ressourceforbrug end estimeret

Leverance af forretningskritiske it-løsninger kan blive forsinket og/eller have større ressourceforbrug, end det af Selskabet estimerede. En forudsætning for Triforks fortsatte vækst er, at Selskabet leverer løsninger til tiden i en branche, hvor tidsforbruget for udviklingsprojekter ofte overskrides.

Produktansvar og forsikringsdækning

Trifork har en erhvervsforsikring, som dækker tingsskader og personskader. Efter Selskabets mening er Selskabet tilstrækkeligt forsikret, men der kan ikke gives sikkerhed for, at den valgte dækning helt vil kunne kompensere for et tab, der måtte opstå på grund af en skade. Selskabet bestræber sig på - gennem sine salgs- og leveringsbetingelser - at mindske Selskabets eksponering, men det er ikke muligt at give sikkerhed for, at alle situationer er aftalt på en sådan måde, at en fejl ikke vil have en negativ indflydelse på Selskabets indtjening.

Miljøforhold

Det er ledelsens opfattelse, at Trifork overholder alle miljørelaterede love og bestemmelser, der gælder for Triforks aktiviteter. Der er ikke nogen miljømyndigheder, som har givet Trifork påbud eller forbud.

Immaterielle rettigheder

Trifork ejer ingen patenter på de produkter, som Selskabet udbyder, men har de almindelige rettigheder i form af copyrightbeskyttelse, og hvad der følger af markedsføringsloven og tilsvarende lovgivning i de lande, hvor produkterne markedsføres. Trifork beskytter sine rettigheder ved at sikre

hemmeligholdelse af den specifikke struktur, som Selskabet har opbygget om de udbudte produkter og ved at sikre hemmeligholdelse af nyudviklingen, således at Selskabet først ved frigivelse informerer offentligheden, og dermed også konkurrenterne om nye tiltag.

Forsknings- og udviklingsaktiviteter

Trifork har i 2007 afholdt udviklingsomkostninger ifb. med udvikling af produkter indenfor Selskabets fokusområder. De samlede aktiverede udviklingsomkostninger for året ligger på 2,9 mio.. De væsentligste produkter er:

Panteos


Selskabet har til Dansk Pantebrevsbørs, der ejes af Nykredit og ebh bank, udviklet et nyt system til handel, forvaltning, sagsbehandling og finansiering, som i første omgang skal anvendes til pantebrevshåndtering. Systemet Panteos er udviklet på basis af den nyeste Microsoft-teknologi og kan i princippet anvendes til alle former for finansieringsvirksomhed. Dansk Pantebrevsbørs anvender - som Danmarks største pantebrevsformidler - systemet til udstedelse, finansiering og forvaltning af pantebreve. Trifork har alle rettigheder til systemet og forventer at sælge flere licenser. Løsningen er også solgt til Gudme Raaschou Bank med henblik på idriftsættelse i foråret 2008.

E-tinglysning

Selskabets muligheder for at afsætte yderlige finansieringsystemer forventes at vokse markant. I de kommende år ses et stort behov for udskiftning af ældre software, der teknisk og funktionsmæssigt er utidssvarende og ikke konkurrencedygtigt. Selskabet indgår også som udviklingspartner i større bankers it-afdelinger. Her kan Selskabet enten indgå direkte i udviklingen af en ny finansiel løsning eller ved leverance af delkomponenter til kunden.

Et eksempel på sådan en delkomponent er komponenter til elektronisk tinglysning. De danske domstole har igangsat et projekt, der skal sikre indførelse af elektronisk tinglysning ultimo 2008. Det forventes, at cirka 80% af alle tinglysningssager kan ske online, hvilket hovedsageligt indbefatter tinglysninger i forbindelse med låneoptagelse i for eksempel biler og fast ejendom. Trifork har i samarbejde med Selskabets kunder i finanssektoren igangsat en række projekter, der skal medvirke til, at kundernes systemer forberedes til denne integration.

Applikationsserver, Trifork T4 - T5

 I større, distribuerede it-systemer er problemstillingerne mange og komplekse. Hvordan håndterer vi, at der kan være mange tusinde brugere på systemet på samme

tid? Spørgsmålene er mange, og nøgleordene er skalerbarhed og sikkerhed på flere niveauer; data-sikkerhed og sikkerhed for at få gennemført en transaktion. For at håndtere dette anvendes en række standardiserede teknikker, som er samlet i et central komponent, "applikationsserveren". Applikationsserveren er et vigtig komponent i hovedparten af de client-server-baserede systemer, man stifter bekendtskab med i sundheds-it, net-banker, e-handel osv.

Applikationsservere opstod sidst i 90'erne, og Trifork var med fra start. Der er i dag 5-10 store leverandører af applikationsservere på verdensplan. Trifork er en af de mindre leverandører, men har vist sig værd at være en af de første, der kunne levere en certificeret udgave. Trifork har haft sin egen applikationsserver, T4, kørende i sundhedssektoren siden 1999. Gennem både partnere og direkte kunder er T4 kørende i mange forskellige sektorer og brancher i Danmark, USA, Europa og Asien. T4 udvikles løbende i nye versioner. En ny T5 version ventes lanceret i løbet af 2008.

Performanceoptimering, Trifork P4



Optimering og fejlagnostisering er væsentlig i forretningskritiske it-systemer.

Virksomheders primære forretningsdrift, og i mange tilfælde også omdømme, er mere og mere afhængig af, at it-systemerne altid er tilgængelige, at betjeningen af slutbrugere virker 100%, og at svar- og oppe-tider er optimale. Performanceoptimering af it-systemer kræver en række målinger, som viser, hvilke dele af systemet, der skal ændres eller justeres. Det kan være umuligt for softwareudvikleren at få adgang til at sætte sit måleværktøj på it-systemet af flere grunde, men ofte kan systemet kun lige akkurat klare den aktuelle belastning, og derfor er det ikke ønskeligt at trække de sidste rester af "overskud" ud af systemet ved en måling. Alternativt, kan der måles på systemet, men derved opstår der risiko for at målingen påvirker systemet så meget, at det udviser en anden opførsel, end inden målingerne indledtes.

I 2003 udviklede Trifork et måleværktøj, der havde en så lav indflydelse på det målte system, at man dels kan producere troværdige målinger, dels kan forsvare at måle på et system, der allerede er sat i produktion. Resultatet blev Triforks Java Profiler, P4. Triforks P4 tager udgangspunkt i en ny måleteknik, som ud over at være meget hurtig også kun tilvejebringer den relevante information. Som noget unikt er Triforks P4 endvidere uafhængig af det valgte operativsystem. Triforks filosofi har til stadighed været, at Selskabet udvikler, hvad markedet forlanger, og hvad der giver brugerne størst

mulig værdi. Derfor er der til P4 udviklet en række nye funktioner, og produktet er kendt for at have markedets laveste performance påvirkning.

Secure Business Mail (SBM)



SBM Løsningen sikrer, at e-post sikkerhed og politikker kan håndteres centralt og består af en række komponenter, der opfylder virksomhedernes behov for e-post services såsom sikkerhedsservices, certifikat-håndtering samt løsninger til integration og øget tilgængelighed. Med SecureBusinessMail.NET får korrespondancen en juridisk gyldighed svarende til en baseret skriftlig kommunikation. Ved at kommunikationen er digitaliseret opnås samtidig en mere arkivering og sagsbehandling af informationerne samt besparelser vedr. porto.

Den tekniske etablering af en løsning er hurtig og nem at administrere og vedligeholde. Løsningen kan skaleres fra 1 til flere servere afhængig af performance og tilgængelighedsbehov. SecureBusinessMail.NET serveren består af Microsoft teknologier (Microsoft Active Directory, Exchange 2003/2007). Løsningen kan etableres som selvstændig enhed eller tæt integreret i den eksisterende e-post løsning. Systemet kan fungere uafhængigt af virksomhedens eventuelle øvrige mail-systemer.

De forskellige services i SecureBusinessMail.NET kan udvikles til at være samlingspunkt for en PKI-infrastruktur, hvor de enkelte services genbruges i en række af virksomhedens øvrige løsninger. F.eks. kan certifikatservices bruges af løsninger, der varetager portal adgange, eBlanketter, Trådløse adgange mv.

Der ventes en ny version af SBM lanceret i løbet af 2008.

Incitamentsprogrammer

Medarbejderaktieordning

I 2007 har der ikke været udstedt nogen former for medarbejderaktieordninger. Dette vil dog blive implementeret i løbet af 2008.

Variabelløn- og bonusordninger

Der findes flere typer af variabel løn- og bonusordninger i de forskellige virksomheder i koncernen. Det generelle udgangspunkt for alle ordninger er, at de både er fokuseret på den enkelte medarbejders præstationer samt på de enkelte dattervirksomheders samlede resultat.

Corporate Governance

Københavns Fondsbørs offentliggjorde i 2005 anbefalinger for god selskabsledelse, hvor grundreglen i anbefalingerne er "følg eller forklar"-princippet. Anbefalingerne trådte i kraft fra regnskabsåret 2006.

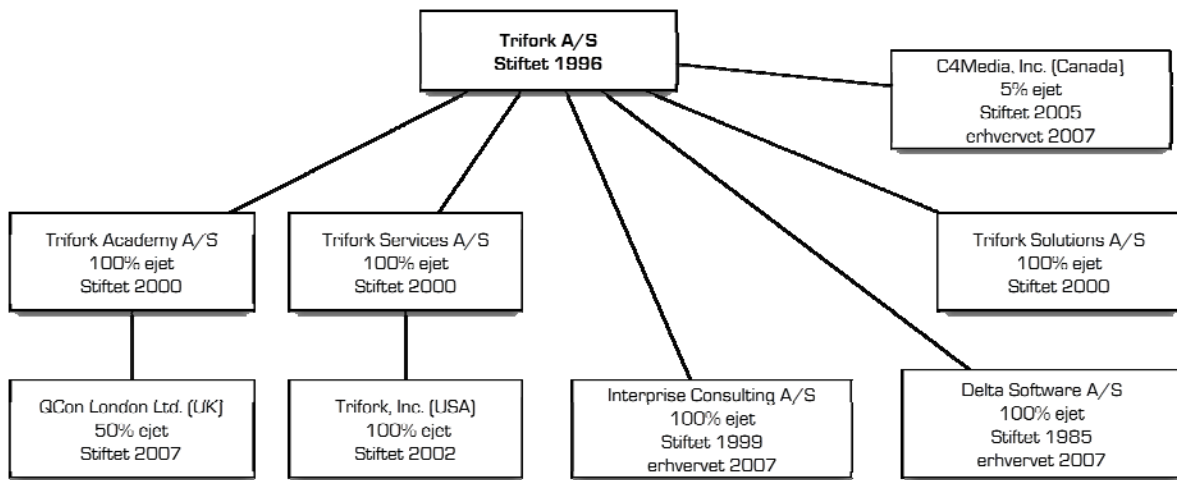
Det er bestyrelsens opfattelse, at de væsentligste anbefalinger i rapporten om Corporate Governance fra 2005 praktiseres af Trifork A/S ledelse.

Selskabets bestyrelse vurderer løbende udviklingen i Selskabets corporate governance bl.a. med udgangspunkt i Nørby-udvalgets anbefalinger udmøntet i notat "Anbefalinger for god selskabsledelse" udarbejdet af "Københavns Fondsbørs' komité for god selskabsledelse", dateret den 15. august 2005. Selskabet opfylder ikke på alle områder Nørby-udvalgets anbefalinger.

Trifork har på følgende områder valgt at følge en anden praksis:

- Trifork har for nuværende ikke fundet det nødvendigt at nedsætte hverken nominerings-, vederlags- eller revisionsudvalg, som følge af selskabets størrelse.
- Trifork har ikke fundet det relevant at oplyse de enkelte bestyrelses- og direktionsmedlemmers vederlag, da Trifork er af den overbevisning, at aflønningen af bestyrelsen og direktionen følger almindelig dansk praksis.
- Kommunikationen med aktionærer og børsmarkedet, hvor det som udgangspunkt kun vil ske på dansk. Selskabet vurderer, at den nuværende aktionær-sammensætning ikke berettiger til, at alle fondsbørsmeddelelser mv. udarbejdes på engelsk.
- Der vil ikke blive udarbejdet kvartalsrapporter, da selskabet ikke vurderer, at de hermed forbundne ressourcer står mål med det udbytte, der opnås. Der vil dog fra 2008 blive udsendt periodemeddelelser i overensstemmelse med reglerne herom.

Koncernoversigt



Trifork A/S - Cvr-nr. 20921897

Trifork er moderselskabet for koncernen og ejer aktierne i datterselskaberne. Trifork blev stiftet i 1996 af Kim Harding Christensen og Jørn Larsen og omdannet til aktieselskab i 1998. Selskabet hed på det tidspunkt Eastfork Object Space (EOS). Trifork administrerer datterselskaberne og har lejekontrakten for hovedkontoret i Århus. Trifork forsyner ligeledes datterselskaberne med støtteleverancer som systemadministration, økonomifunktion, overordnet ledelse og salg.

Trifork er i dag navnet på koncernen og på moderselskabet. Moderselskabet Trifork A/S har primært opgaver, hvis natur er administrative og/eller stabsfunktioner så som bogholderi, koncernens it-drift og administration af lejede lokaler.

Aktiekapitalen er DKK 18.000.000.
Binavn: Eastfork Object Space A/S. Historiske navne: EOS A/S.

Trifork Services A/S – Cvr-nr. 25520041

Trifork Services blev stiftet i 2000 med henblik på at udvikle applikationsserver software. Siden har virksomheden udvidet med også at levere konsulentytelser. I dag består den primære forretning i videreudvikling af produkterne P4 og T4 samt leverance af optimeringsydelser til IT organisationer.

Trifork Services driver performance- og procesoptimeringsforretning. Gennem købet af Interprise Consulting A/S er dette forretningsområde blevet styrket væsentligt. Trifork Services datterselskab Trifork, Inc., med hjemsted i Delaware, USA, blev stiftet med henblik på at markedsføre og sælge Trifork Service's produkter på det Nordamerikanske marked. Trifork, Inc. anvendes fremover til salg og markedsføring af hele koncernens aktiviteter i Nordamerika.

Aktiekapitalen er DKK 716.000, som i løbet af 2007 er 100% ejet af Trifork A/S. Binavn: Trifork Technologies A/S, Eastfork A/S.

Trifork Solutions A/S – Cvr-nr. 27630146

Trifork Solutions blev stiftet i 2004 med henblik på at fokusere på Microsoft teknologier.

Trifork Solutions er ejer af Triforks produkter til det finansielle marked og således drives udvikling af disse produkter også herfra.

Aktiekapitalen er DKK 500.000. Selskabet er 100% ejet af Trifork A/S. Binavn: EOS Consulting A/S, EOS Solutions A/S, EOS Reflectory A/S.

Trifork Academy A/S – Cvr-nr. 25809149

Trifork Academy blev stiftet i 2000 med henblik på at drive kursusvirksomhed i et partnerskab. Selskabet er ejet 100% af Trifork A/S og er i dag omdrejningspunkt for kursus og conferenceaktiviteter.

Trifork Academy driver primært conference- og kursusaktiviteter. Selskabet har et associeret selskab med navnet QCon London Ltd., hvorfra det er hensigten, at QCon konferencen i London skal drives. Trifork A/S ejer en mindretalsaktiepost i selskabet C4Media, Inc., som er Triforks partner i afholdelsen af QCon konferencerne. C4Media, Inc. ejer 50% af aktierne i QCon London Ltd.

Aktiekapitalen er DKK 500.000. Selskabet er 100% ejet af Trifork A/S. Binavn: JA00 Academy A/S. Historiske (bi)navne: ioCore Academy A/S.

Delta Software A/S – Cvr-nr. 10063108

Delta Software blev stiftet i 1985, og Selskabet er den største leverandør af pantebrevssystemer i Danmark. Delta beskæftiger 9 medarbejdere. Selskabet er beliggende i hovedstadsområdet og

er på den måde også koncernens brohoved på Sjælland. Trifork har erhvervet Selskabet i august 2007.

Delta Software A/S's primære aktiv er ejerskabet og produktudviklingen af Delta PANT 400, som er et andet af Triforks finansielle produkter.

Aktiekapitalen er DKK 500.000. Selskabet er 100% ejet af Trifork A/S.

Interprise Consulting A/S

– Cvr-nr. 24209733

Interprise Consulting blev stiftet i 1999 og er leverandør af konsulenttydelser inden for it-projektledelse samt infrastruktur baseret på Microsoft platform teknologier. Interprise Consulting A/S driver primært sine aktiviteter i hovedstadsområdet. Trifork har erhvervet selskabet i oktober 2007.

Aktiekapitalen er DKK 926.100. Selskabet er 100% ejet af Trifork A/S.

QCon London Ltd.

– Company No. 6091782 (UK)

Selskabet blev stiftet i 2007 i partnerskab med C4Media, Inc. med henblik på at drive QCon konferencen i London. Selskabet er 50% ejet af Trifork A/S.

Trifork, Inc. – 2475044 (Delaware, USA)

Selskabet blev stiftet i 2002 med henblik på at markedsføre Selskabets applikationsserverprodukt T4 på det nordamerikanske marked. Denne aktivitet er midlertidig indstillet, og selskabet vil nu primært blive anvendt til salg og markedsføring af hele koncernens aktiviteter i Nordamerika.

Selskabet er 100% ejet af Trifork Services A/S

Koncernens direktion og bestyrelse

Bestyrelse

Navn	Stilling
Jens Nielsen	Direktør i ebh Bank og formand for bestyrelsen. Valgt til bestyrelsen på en ekstraordinær generalforsamling d. 11. oktober 2007.
Johan Blach Petersen	Indehaver af J. Blach Petersen Business Development A/S og bestyrelsesmedlem. Valgt til bestyrelsen på den ordinære generalforsamling i 2. april 2007.
Jørn Larsen	Administrerende direktør (CEO) og bestyrelsesmedlem. Valgt til bestyrelsen på den stiftende generalforsamling i 27. april 1998.
Kresten Krab Thorup	Teknisk direktør (CTO) og bestyrelsesmedlem. Valgt til bestyrelsen på den ekstraordinære generalforsamling i 23. februar 2000.
Jesper Gran-kær Carøe	Vice President i Trifork A/S for performanceoptimering samt den offentlige sektor. Valgt til bestyrelsen på den ordinære generalforsamling d. 30. maj 2007.

Direktion

Navn	Stilling
Jørn Larsen	Administrerende direktør (CEO) og bestyrelsesmedlem. Valgt til bestyrelsen på den stiftende generalforsamling i 27. april 1998.
Kresten Krab Thorup	Teknisk direktør (CTO) og bestyrelsesmedlem. Valgt til bestyrelsen på den ekstraordinære generalforsamling i 23. februar 2000.

Koncernledelse

Navn	Stilling
Jørn Larsen	Administrerende direktør (CEO) og bestyrelsesmedlem. Valgt til bestyrelsen på den stiftende generalforsamling i 27. april 1998.
Kresten Krab Thorup	Teknisk direktør (CTO) og bestyrelsesmedlem. Valgt til bestyrelsen på den ekstraordinære generalforsamling i 23. februar 2000.
Kristian Wulf-Andersen	Finansdirektør (CFO) . Ansat i Selskabet siden 2007.

Bestyrelsens arbejde

Selskabets ledes af en bestyrelse på 3-7 medlemmer valgt af generalforsamlingen. For hvert bestyrelses-medlem kan tillige vælges en suppleant. Bestyrelses-medlemmer og suppleanter skal fratræde på den følgende ordinære generalforsamling, men genvalg kan finde sted. Bestyrelsen er beslutningsdygtig, når over halvdelen af samtlige bestyrelsesmedlemmer er til stede. De i bestyrelsen behandlede emner afgøres ved simpelt stemmeflertal. Formandens stemme er udslagsgivende ved stemmelighed.

Bestyrelsen skal ved en forretningsorden træffe nærmere bestemmelser om udførelsen af sit hverv.

Bestyrelsen skal ansætte 1-3 direktører til at varetage den daglige ledelse af Selskabets virksomhed.

Det er bestyrelsens opgave at sikre, at Selskabets strategi og overordnede retningslinier fastlægges og det er direktionens opgave at implementere den valgte strategi samt de valgte retningslinier. Bestyrelsen mødes mindst fire gange om året for at følge udviklingen af koncernen og justere i de overordnede målsætninger, hvis der skulle være behov for dette, ligesom bestyrelsen følger den økonomiske udvikling i koncernen.

Bestyrelsen har ikke revisions- eller aflønningsudvalg.

Sammensætning af bestyrelse og direktion

Det anbefales af Nørby-udvalget, at mindst halvdelen af bestyrelsen er uafhængig. For at et bestyrelsesmedlem anses for uafhængigt, må det enkelte medlem ikke:

- være ansat eller have været ansat i Selskabet inden for de seneste fem år.
- være eller have været medlem af direktionen i Selskabet
- være professionel rådgiver for Selskabet, ansat i eller have en økonomisk interesse i en virksomhed, som er professionel rådgiver for Selskabet
- have en væsentlig strategisk interesse i Selskabet som andet end som aktionær.

To af Selskabets fem bestyrelsesmedlemmer opfylder ovenstående habilitetskrav for det kommende regnskabsår. Johan Blach Petersen har været professionel rådgiver for Selskabet til og med 2007, men vil i forbindelse med sammensætningen af den nye bestyrelse alene fungere som bestyrelsesmedlem.

Selskabet har i 2007 fået tilført et nyt medlem af bestyrelsen. Jens Nielsen, der kan anses for uafhængig. Selskabet vurderer løbende behovet for

en udvidelse af bestyrelsen i overensstemmelse med Nørby-udvalgets anbefalinger.

Relationer til nærtstående parter

Selskabets bestyrelsesformand pr. 11. oktober 2007, Jens Nielsen er indtil sin pensionering i maj 2008, direktør i ebh bank, som er et af Selskabets kunder. Forretninger med ebh bank er indgået på markedsvilkår, og der er ikke relationer mellem Selskabets ydelser til ebh bank og valget af Jens Nielsen til bestyrelsen. De væsentlige aftaler mellem Selskabet og ebh koncernen er oprindeligt indgået i 2005.

Interessekonflikt

Der er ikke slægtskab mellem direktion, bestyrelse og ledergruppe.

Der forekommer ikke yderligere aftaler eller forståelser med større aktionærer, kunder, leverandører eller øvrige, hvorefter en person er blevet medlem af bestyrelse, direktion eller tilsynsorgan, eller er blevet leder.

Administrerende direktør Jørn Larsen og teknisk direktør Kresten Krab Thorup er hovedaktionærer og tillige medlemmer af bestyrelsen jf. deres ansættelseskontrakter.

Der forekommer ikke potentielle interessekonflikter mellem direktion, bestyrelse og ledergruppe og deres private interesse og/eller øvrige forpligtelser.

Vederlag

Vederlag til bestyrelsen udgjorde i 2007 DKK 75.000.

Bestyrelsen har ikke for nærværende til hensigt at benytte incitamentsprogrammer i aflønningen af bestyrelsen eller direktion i form af warrants-tildelinger. Selskabet har ikke ydet Selskabets ledelse fordele af nogen art og har ikke indgået aftaler af nogen anden art end de her nævnte.

Bestyrelsens erfaring og bestyrelsesposter

Navn	Tillidshverv	Direktion	Bestyrelsesposter
Jens Nielsen	Erhvervsudviklingsforum, Hjørring Kommune	ebh bank A/S ebh anparts investering A/S	Secur GmbH (FM), Secur Verwaltung GmbH (FM), Secur Treuhand GmbH (FM) ISI 6 GmbH & Co KG (FM) Dansk Pantebrevsbørs A/S (NFM) Fondsbörse Deutschland Beteiligungsmagler GmbH (NFM) ebh administration a/s (BM), ebh ejendomme a/s (BM), ebh finansservice a/s (BM), Midt Factoring A/S (BM) Debitorregistret A/S (BM) Ejendomsselskabet Hafencity Hamburg A/S (BM) DMK Holding A/S (BM) Sønderjysk Erhvervsinvestering K/S-17 (BM) Sønderjysk Erhvervsinvestering K/S-18 (BM) Sønderjysk Erhvervsinvestering K/S-19 (BM) Sønderjysk Erhvervsinvestering K/S-20 (BM) K/S DMK-Storebælt (BM), K/S DMK-Farø (BM), K/S DMK-Bogø (BM), K/S DMK-Sprogø (BM), K/S DMK-Fejø (BM), K/S DMK-Femø (BM) Icarus Invest A/S (BM)
Johan Blach Petersen			Aage Østergaard Holding A/S (FM) Amerlog Danmark A/S (FM) Bila Holding A/S (FM) CC Public Relations A/S (FM) Dasolas A/S (FM) Entrepreneur Erling Jensen A/S (FM) HostIT A/S (FM) Investeringselskabet af 1. juli 2005 Aarhus A/S (FM) JMM Group Holding A/S (FM) Karsten Rasmussen Holding Thisted A/S (FM) Landbrugets Uddannelses Portal A/S (FM) Loevschall A/S (FM) OPDI Technologies A/S (FM) Trim-IT Development A/S (FM) Anker Andersen Holding A/S (BM) Danstoker Holding A/S (BM) Jønsson Gruppen A/S (BM) Ingeniørfirmaet Poul Tarp A/S (BM) New Owners Management ApS (BM) Skandek Tagelementfabrik A/S (BM) The TC Group A/S (BM) Vils Tegloverligger A/S (BM) ØB Beton A/S (BM) (bestyrelsesposter i underliggende datterselskaber er ikke oplyst)
Jørn Larsen	FM for Javagruppen 1996-2003 FM for V-CHI erhvervsgruppen 2000-2002 Medlem af ITB Open Source Udvalg Medlem af Center for Software udvalg under IT og Telestyrelsen	Trifork A/S, samt alle underliggende selskaber	Trifork A/S (BM) Trifork Services A/S (FM) Trifork Solutions A/S (FM) Trifork Academy A/S (FM) EOS Racing Aps (FM) Investeringselskabet af 1. Juli 2005 Aarhus Aps (FM) Global Car Sourcing GmbH (BM) Miracle A/S (BM) Dansk IT (Jylland) (BM)
Jesper G. Carøe		Grankær Carøe Holding ApS	Trifork A/S (BM)
Kresten Krab Thorup	Javagruppen Medlem af Java Community Process standardorgan	Trifork A/S Trifork Holding ApS Eastfork Invest ApS Kresten Krab Thorup Holding ApS	Trifork A/S Trifork Services A/S Trifork Academy A/S Trifork Solutions A/S

Aktionærinformation

Aktiekapital

Selskabets aktiekapital udgør nominelt 18.000.000 stk. aktier á 1 DKK. Aktierne er noteret på OMX Nordic Exchange, Copenhagen under navnet Trifork A/S og fondskode DK0060102887. Aktien blev noteret den 20. december 2007. Der har i 2007 været en beskeden handel i aktien.

Der er ikke udvalgt specifikke analytikere til at overvåge aktien.

Udbyttepolitik

Selskabets bestyrelse har fastlagt en udbyttepolitik, der indebærer, at udbetaling af udbytte vil være afhængig af selskabets egenkapitalandel samt resultat efter skat.

Ved tilfredsstillende årsresultat, tilsigtes det, at minimum 35% af årets resultat efter skat bliver foreslået anvendt som udbytte på den efterfølgende generalforsamling.

Fastlæggelsen af udbytte sker under hensyntagen til, at Selskabet ønsker at bevare et likvidt finansielt beredskab, således at det er muligt at reagere hurtigt på eventuelle investeringsmuligheder, der er i tråd i med Selskabets forretningsplaner.

Udbytte udbetales i henhold til de til enhver tid gældende regler for Værdipapircentralen. Ved udbetaling tilbageholder Selskabet udbytteskat efter de til enhver tid gældende regler. Nye aktionærer har på lige vilkår med eksisterende aktionærer ret til evt. udbytte som fastlagt af generalforsamlingen.

Udbytte for 2007 fastlægges på den ordinære generalforsamling 2. april 2008. Bestyrelsen indstiller en udbytteudbetaling på ca. 35% af årets resultat svarende til 1,2 mio.

Det historiske udbytte pr. aktie, beregnet på baggrund af en aktiekapital på 18.000.000 aktier er som følger:

Regnskabsår	Udbetalt udbytte	Udbytte pr. aktie	Resultat pr. aktie
2004	1.500.000	DKK 0,08	DKK 0,12
2005	1.000.000	DKK 0,06	DKK 0,04
2006	2.500.000	DKK 0,14	DKK 0,22
2007 (forslag)	1.260.000	DKK 0,07	DKK 0,19

Investor relations

Selskabet har ikke til hensigt at afholde investorpræsentationer med fast periodisk interval.

Selskabet har som målsætning, at aktionærerne let kan få adgang til information om Selskabets udvikling via Selskabets hjemmeside, email-nyhedsbreve, halvårslige regnskabsoplysninger samt generalforsamlinger i Århus. Materiale udarbejdet af Selskabet fremstår altid på dansk, men for udvalgte dele findes også en engelsksproget version. Der er etableret interne regler til sikring af oplysningsforpligtelsernes overholdelse.

Investorpræsentationer lægges ud på Selskabets hjemmeside senest dagen efter præsentationen er offentliggjort.

Selskabet offentliggør meddelelser via OMX Nordic Exchange Copenhagen Company News Service.

Kontaktperson – Investor Relations

På Trifork A/S' hjemmeside www.trifork.com findes yderligere informationer samt alle offentliggjorte meddelser.

Forespørgsler vedrørende relationer til investorer og aktiemarkedet kan endvidere rettes til:

Adm. dir Jørn Larsen
 Telefon: 40728483
 e-mail: jl@trifork.com

Aktionærer, kapital og stemmer

Selskabets samlede aktiekapital på 18.000.000 består af 18.000.000 stk. aktier med hver én stemme.

Aktionærer med over 5% ejerskab

Aktionærer i Trifork A/S	Styk	Procent
Trifork Holding ApS (1)	4.890.230	27,17%
Blackbird Holding ApS (2) Kresten Krab Thorup Holding ApS (3)	4.109.062	22,83%
Trifork A/S - egne aktier	2.979.648	16,55%
Øvrige aktionærer (4)	96.000	0,53%
I alt	5.925.060	32,92%
	18.000.000	100,00%

Tabellen viser ejerforholdet pr. 31.12.2007 for alle aktionærer med over 5% ejerskab samt beholdningen af egne aktier.

1. Trifork Holding ApS, Cvr-nr. 30352319, med adressen Margrethepladsen 3, 8000 Århus C, er 100% ejet af Eastfork Invest ApS. Eastfork Invest ApS, Cvr-nr. 30352289, ejes 50/50 af Kresten Krab Holding ApS og Blackbird Holding ApS.
2. Blackbird Holding ApS, Cvr-nr. 21815233, er 100% ejet af CEO i Trifork A/S Jørn Larsen, Margrethepladsen 3, 8000 Århus C.
3. Kresten Krab Holding ApS, Cvr-nr. 274583394 er 100% ejet af CTO i Trifork A/S Kresten Krab Thorup, Stærvej 70, 8464 Galten.

Lock-up

Der er mellem Selskabet og de to hovedaktionærer indgået en lock-up aftale vedrørende Selskabets aktier. Hovedaktionærene kan som følge heraf, i en periode indtil 1. september 2009, ikke uden godkendelse fra Selskabets bestyrelse afhænde flere aktier, end at de fortsat besidder minimum 50% af Selskabets samlede aktiekapital svarende til 9.000.000 styk aktier. Følgende beskriver aktiebeholdninger omfattet af denne lock-up pr. 31.12.2007:

Aktier i Trifork A/S omfattet af Lock-up	Styk	procent
Trifork Holding ApS	4.890.230	27,17%
Blackbird Holding ApS Kresten Krab Thorup Holding ApS	2.242.701	12,46%
I alt	1.867.070	10,37%
	9.000.001	50,00%

For aktieposter her ud over må direktionen sælge, udbyde til salg, indgå aftale om at sælge deres nuværende aktier i Trifork A/S i henhold til gældende insiderregler, der er indarbejdet i Selskabets insider- og børsetiskeregler. Reglerne tillader insidere at handle med selskabets aktier inden for et vindue på seks uger efter offentliggørelse af Selskabets halvårs- og årsregnskabsmeddelelse.

Udvikling i aktiekursen

I forbindelse med apportindsud den 20. Februar 2007 nyudstedtes 81.507 aktier á nominelt DKK 1 per aktie (svarende til 4,6% af Selskabets aktiekapital efter udvidelsen). Ved transaktionen var de nyudstedte aktier værdiansat til DKK 1.904.000. Omsat til aktiekurs efter fondsemissionen 11. april 2007 svarer denne værdiansættelse til kurs DKK 2,336 per aktie á nominelt DKK 1.

Selskabet udbød 1.500.000 styk nye aktier i Selskabet til medarbejdere, samt personer og selskaber bredt omfattet af begrebet "friends & family" den 1. maj 2007 til kurs DKK 4,00 pr. aktie á nominelt DKK 1.

Selskabet udstedte den 16. august 2007, som led i erhvervelsen af Delta Software A/S, i alt 250.000 styk aktier til kurs DKK 6,00 pr. aktie á nominelt DKK 1. Ledende medarbejdere i det tilkøbte selskab erhvervede herved indirekte aktier til denne kurs.

Selskabet udstedte 750.000 styk nye aktier i forbindelse med offentligt udbud i perioden fra den 25. september til den 2. oktober 2007. Aktierne blev tegnet til kurs DKK 6,50 pr. aktie á nominelt DKK 1.

Selskabet udstedte den 1. november 700.000 styk nye aktier, som en del af købesummen ved erhvervelsen af Interprise Consulting A/S til kurs DKK 7,50 pr. aktie á nominelt DKK 1. Ledende medarbejdere i det tilkøbte selskab erhvervede herved indirekte aktier til denne kurs.

Før børsintroduktionen blev der igen d. 12-14. december 2007 udbudt 1.300.000 styk nye aktier i forbindelse med offentligt udbud. Aktierne blev tegnet til kurs DKK 8,50 pr. aktie á nominelt DKK 1.

Udvikling i Selskabets aktiekapital (DKK nom.)

Dato	Hændelse	Beløb	Samlet aktiekapital
10-07-1998	Kapitalindsud ved omdannelse	1.250.000	1.250.000
01-03-2000	Kapitalforhøjelse ved nytegning den 1. marts.2000	462.329	1.712.329
20-02-2007	Kapitalforhøjelse den 20 februar 2007 ved apportindsud af aktier i HF Technology Invest A/S og aktier i Trifork Services A/S	81.507	1.793.836
11-04-2007	Kapitalforhøjelse ved fondsemission den 11. april 2007.	13.206.164	15.000.000
16-08-2007	Kapitalforhøjelse ved nytegning den 16. august 2007 i forbindelse med erhvervelse af Delta Software A/S.	250.000	15.250.000
01-10-2007	Kapitalforhøjelse ved nytegning den 1. oktober 2007 i forbindelse med offentligt udbud af aktier jf. prospekt af 13. September 2007.	750.000	16.000.000
01-11-2007	Kapitalforhøjelse ved nytegning den 1. november 2007 i forbindelse med erhvervelse af Interprise Consulting A/S.	700.000	16.700.000
12-12-2007	Kapitalforhøjelse ved nytegning den 12. december 2007 i forbindelse med offentligt udbud af aktier jf. prospekt.	1.300.000	18.000.000

Væsentlige kontrakter, som ikke er en del af selskabets almindelige drift

I forbindelse med Selskabets køb af 20,11% af aktiekapitalen i Trifork Services A/S fra Vækstfonden 21.08.2006, blev der indgået en aftale om "Exit Bonus", hvis hovedtræk er som følger: Trifork A/S skal betale en kontant bonus til Vækstfonden, hvis Trifork Services A/S børsnoteres eller likvideres, hvis væsentlige dele af Trifork Services A/S eller aktiver afhændes til trediepart (undtaget herfra er eksplicit i aftalen Trifork Services A/S' konsulentsaktiviteter), eller indirekte hvis hovedaktionærerne i Trifork A/S (ultimativt Jørn Larsen og Kresten Krab Thorup) tilsammen afhænder mere end 50% af kontrollen i Trifork A/S. Ved exit før 21.08.2008 beregnes bonus som 13,41% af værdien af Trifork Services A/S. Ved exit før 21.08.2009 beregnes bonus som 6,70% af værdien af Trifork Services A/S. Aftalen om exit-bonus bortfalder 21.08.2009.

Transaktioner med nærtstående parter

Johan Blach Petersen har i sin egenskab af business developer fungeret som rådgiver for direktionen, og har for dette arbejde modtaget honorarer på markedsvilkår.

Herudover har der i året ikke været væsentlige transaktioner med nærtstående parter ud over almindelig samhandel mellem Trifork A/S, Trifork Solution A/S, Trifork Services A/S og Trifork

Academy A/S. Samhandlen foregår på almindelige forretningsmæssige vilkår.

Selskabets bestyrelsesformand pr. 11. oktober 2007, Jens Nielsen er indtil sin pensionering i maj 2008, direktør i ebh bank som er en af Selskabets kunder. Forretninger med ebh bank er indgået på markedsvilkår og der er ikke relationer mellem Selskabets ydelser til ebh bank og valget af Jens Nielsen til bestyrelsen. De væsentlige aftaler mellem Selskabet og ebh koncernen er oprindelig indgået i 2005.

Kontorer

Selskabet forventer i 2008 at indgå et nyt lejemål for Århuskontoret omfattende i alt 1400 m2. Det nye lejemål er omfattet af regler for erhvervslejemål og kan tidligst opsiges af udlejer 28.02.2016 og af Selskabet til udflytning 28.02.2014.

Selskabet forventer ligeledes at indgå et nyt lejemål i hovedstadsområdet i løbet af 2008.

Licenserede produkter

Trifork A/S har udviklet følgende it produkter, som sælges til Selskabets kunder på licensbasis:

- T4 (Java applikationsserver: driftsplatform for Java applikationer)
- P4 (Profiler: avanceret overvågning og fejlsøgning af Java-baserede forretnings-systemer)
- Edag2 (Secure Business Mail)
- Pant400 (pantebrevssystem)
- Protokol

Fra 2008 sælges Panteos (Pantebrevssystem til udstedelse, finansiering og forvaltning af pantebreve) også på licensbases.

Patenter og varemærker

Trifork A/S ejer ingen patenter. Selskabet udbyder flere af sine produkter på licensvilkår, ligesom det har indgået licensaftaler om brug af almindelig forretningssoftware.

Selskabet ejer bl.a. følgende web-domæner:

- www.trifork.com
- www.trifork.dk
- www.eos.dk
- www.jaoo.org
- www.jaoo.dk
- www.scrumforum.dk

Generalforsamlingen

For at give aktionærerne de bedste muligheder for at følge koncernens udvikling vil bestyrelsen på generalforsamlingen sikre en dybdegående gennemgang af koncernens opnåede resultater i det forløbne år og samtidig give et godt indblik i de markedstendenser, som har præget det seneste år. Indkaldelse til generalforsamlingen vil ske til de navnenoterede aktionærer, der har anmodet om dette, og Selskabet vil i så stor udstrækning som muligt kommunikere via e-mail eller anden elektronisk post for at sikre en hurtig og enkel fremgangsmåde.

Ordinær generalforsamling afholdes d. 2. april 2008, kl. 16.00 i Århus.

Fondsbørsmeddelelser i 2007 og 2008

Dato	Meddelelse
29.02.2008	Trifork indgår aftale med Lægemiddelstyrelse
11.02.2008	Trifork iværksætter medarbejderaktieordning
08.01.2008	Trifork i ny samarbejdsaftale med AutIQ
03.01.2008	Trifork A/S - Insideres handler. Indberetning i henhold til Værdipapirhandelslovens §28
21.12.2007	Trifork A/S - Ændring ledelse/revision Nyansættelse
21.12.2007	Trifork A/S - Selskabsvedtægter Opdateret i forbindelse med kapitalforhøjelse
13.12.2007	Triforks emission lukket med overtegning
12.12.2007	Tegningen åbnes i dag kl. 10.00 i Trifork A/S
05.12.2007	Trifork klar til Børsintroduktion

Forventede fondsbørsmeddelelser i 2008

Dato	Meddelelse
02.04.2008	Ordinær generalforsamling
07.04.2008	Udbetaling af udbytte
15.05.2008	Periodemeddelelse 1. kvartal
28.08.2008	Halvårsrapport 2008
30.10.2008	Periodemeddelelse 3. kvartal

Anvendt regnskabspraksis

Årsrapporten for 2007 for Trifork A/S koncernen er aflagt i overensstemmelse med International Financial Reporting Standards (IFRS), som godkendt af EU, samt i overensstemmelse med danske krav til regnskabsaflæggelse for børsnoterede virksomheder. Den anvendte regnskabspraksis i moderselskabet vedrørende indregning og måling følger årsregnskabslovens bestemmelser for regnskabsklasse D.

Grundlag for udarbejdelse

Regnskabstallene er udarbejdet i overensstemmelse med det historiske kostprisprincip, undtagen hvor IFRS udtrykkeligt kræver anvendelse af dagsværdi.

Årsrapporten aflægges i danske kroner, der anses for at være den primære valuta for koncernens aktiviteter og funktionelle valuta for moderselskabet.

Nye regnskabsstandarder

Trifork A/S har med virkning fra 1. januar 2007 implementeret IFRS 7 Finansielle instrumenter: "Oplysninger" samt IAS 1: "Præsentation af årsregnskaber" og IAS 32 Finansielle instrumenter: "Præsentation". Endvidere er fortolkningsbidragene IFRIC 7-10 implementeret.

De nye regnskabsstandarder og fortolkningsbidrag har ikke påvirket indregning og måling.

Ændringer i anvendt regnskabspraksis

Overgang til International Financial Reporting Standards (IFRS)

Trifork koncernen har i regnskabsåret 2007 implementeret alle International Financial Reporting Standards (IFRS) og tilhørende fortolkninger, som var godkendt af EU pr. 31. december 2007. Overgangen er gennemført i overensstemmelse med IFRS 1 Firsttime Adoption og International Reporting Standards, og overgangsdatoen er 1. januar 2005. Implementeringen af disse standarder og fortolkninger har resulteret i ændringer i koncernens hidtidige aflagte koncernrapporter.

Effekten af overgang til IFRS har resulteret i at årets resultat er reduceret med henholdsvis t.kr 2.635 for 2006 og t.kr 199 for 2005 og koncernens egenkapital er reduceret med t.kr 1.894 for 2006 heraf t.kr 1.277 vedrørende 2005, som følge af:

- nedskrivningstest af aktiverede udviklingsomkostninger i 2004, 2005 og 2006
- indregning af associerede virksomhed til indre værdi
- aktivering af værdi af erhvervet kundekreds i forbindelse med køb af aktier i datervirksomhed.
- skatteeffekt af ændring af nedskrivning af aktiverede udviklingsomkostninger

Ud over ovenstående ændringer har overgangen medført enkelte reklassificeringer.

Sammenligningstal for 2003 og 2004 som vist i hoved- og nøgletalsoversigten er ikke tilpasset den ændrede regnskabspraksis.

Reklassificeringer og ændringer som konsekvens af overgang til IFRS fremgår af nedenstående tabeller.

	Opgjort efter hidtidige regnskabs- principper (kr.)		IFRS- reguleringer og reklassi- fiseringer (kr.)	Ny regnskabs- praksis - IFRS (kr.)
Koncernresultatopgørelse 2006				
Nettoomsætning	36.220.842			36.220.842
Direkte omkostninger	5.828.095			
Eksterne omkostninger	0	1	2.736.099	8.564.194
Personaleomkostninger	21.378.157	1	-21.378.157	0
Bruttofortjeneste	9.014.590		18.642.058	27.656.648
Personaleomkostninger		1	21.378.157	21.378.157
Af- og nedskrivninger		1	878.150	4.233.925
		5	112.410	
		3	3.243.365	
Salgsomkostninger	1.105.153	1	-1.105.153	0
Lokaleomkostninger	1.008.891	1	-1.008.891	0
Administrationsomkostninger	622.055	1	-622.055	0
Andre driftsomkostninger	878.150	1	-878.150	0
Resultat af primær drift	5.400.341		-3.355.775	2.044.566
Andre finansielle indtægter	137.784			137.784
Nedskrivning af associeret virksomhed		6	-417.398	-417.398
Andre finansielle omkostninger	-116.429			-116.429
Resultat før skat	5.421.696		-3.773.173	1.648.523
Skat af årets resultat	1.531.592	3	-908.142	623.450
Årets resultat	3.890.104		-2.865.031	1.025.073
<i>Der fordeles således:</i>				
Resultatandel til moderselskabets aktionærer	3.800.214		-2.635.478	1.164.736
Minoritetsinteressers andel af dattervirksomheders resultat	89.890	3	-229.553	-139.663
Årets resultat	3.890.104		-2.865.031	1.025.073

Forklaringer (gælder også efterfølgende koncern balancetal)

- 1) Reklassificering af omkostninger, anlægsaktiver, konsolidering af dattervirksomhed Trifork Inc., USA og skatteaktiv
- 2) Effekt af ændringer af åbningsbalance pr 1.januar 2006 efter IFRS i forhold til ultimo balance 31december 2005 opgjort efter de hidtidige regnskabsprincipper.
- 3) Effekt af årets ændring som følge af gennemført nedskrivningstest på aktiverede udviklingsprojekter
- 4) Aktivering af værdi af erhvervet kundekreds i forbindelse med køb af 23% af Trifork Technology A/S (navnændret Trifork Services A/S)
- 5) Afskrivning i 2006 på værdi af erhvervet kundekreds
- 6) Indregning af associerede virksomhed til indre værdi
- 7) Korrektion til beregnet minoritetsandel i tilkøbt dattervirksomhed

Koncern balance 2006	Opgjort efter hidtidige regnskabs- principper (kr.)		IFRS- reguleringer og reklassi- fiseringer (kr.)	Ny regnskabs- praksis - IFRS (kr.)
Aktiver				
Erhvervet kundekreds		4	2.248.194	2.135.784
		5	-112.410	
Udviklingsprojekter	9.049.664	2	-1.773.969	4.032.330
		3	-3.243.365	
Immaterielle anlægsaktiver i alt	9.049.664		-2.881.550	6.168.114
Indretning af lejede lokaler	106.429			106.429
Driftsmateriel og inventar		1	1.783.811	1.783.811
Inventar og hardware	797.870	1	-797.870	0
Biler	985.941	1	-985.941	0
Materielle anlægsaktiver i alt	1.890.240		0	1.890.240
Kapitalandele i dattervirksomheder	40.388	1	-40.388	0
Kapitalandele i associerede virksomheder	800.000	6	-417.398	382.602
Udskudt skatteaktiv		1	730.765	2.135.618
		2	496.711	
		3	908.142	
Finansielle anlægsaktiver i alt	840.388		1.677.832	2.518.220
Langfristet aktiver i alt	11.780.292		-1.203.718	10.576.574
Tilgodehavender fra salg	8.338.725			8.338.725
Skatteaktiver, negativ udskudt skat	730.765	1	-730.765	0
Selskabsskat	496.312			496.312
Andre tilgodehavender	2.170.473			2.170.473
Likvide beholdninger	4.212.545	1	40.388	4.252.933
Kortfristet aktiver i alt	15.948.820		-690.377	15.258.443
Aktiver i alt	27.729.112		-1.894.095	25.835.017

Passiver				
Aktiekapital	1.712.329			1.712.329
Overført resultat	10.851.212			9.205.048
		2	-1.215.732	
		3	-2.105.670	
		6	-417.398	
		4	2.248.194	
		7	-43.148	
		5	-112.410	
Foreslået udbytte for regnskabsåret	2.500.000			2.500.000
Egenkapital tilhørende moderselskabets aktionærer	15.063.541		-1.646.164	13.417.377
Minoritetsinteresser	1.088.503	2	-61.526	840.572
		3	-229.553	
		7	43.148	
Koncern Egenkapital i alt	16.152.044		-1.894.095	14.257.949
Gæld til pengeinstitutter	2.441.331			2.441.331
Langfristet gæld i alt	2.441.331			2.441.331
Gæld til pengeinstitutter	908.909			908.909
Leverandørgæld	1.560.893			1.560.893
Selskabsskat	0			0
Anden gæld	6.665.935			6.665.935
Kortfristet gæld i alt	9.135.737			9.135.737
Forpligtelser i alt	11.577.068			11.577.068
Passiver i alt	27.729.112		-1.894.095	25.835.017

Overgang til Årsregnskabslovens regnskabsklasse D (fra regnskabsklasse B til passet enkelte elementer fra klasse C)

Trifork A/S (moderselskabsregnskab) er i regnskabsåret 2007 overgået til at aflægge årsregnskab i overensstemmelse med årsregnskabslovens klasse D. Overgangen har resulteret i ændringer i det hidtidige aflagte moderselskabsregnskab.

Effekten af overgang har resulteret i, at årets resultat 2006 er reduceret med t.kr 9.140 og egenkapitalen er reduceret med t.kr 9.176, som følge af:

- Effekt på indre værdi i dattervirksomheder som følge af nedskrivningstest af aktiverede udviklingsomkostninger i datterselskaberne samt skatteværdi heraf.
- indregning af associerede virksomhed til indre værdi
- aktivering af værdi af erhvervet goodwill i forbindelse med køb af aktier i dattervirksomhed.
- manglende eliminering af koncernintern avance opstået ved handel mellem datterselskaber

Udover ovenstående ændringer har overgangen medført enkelte reklassificeringer. Reklassificeringer og ændringer som konsekvens af overgang fremgår af nedenstående tabeller.

	Opgjort efter hidtidige regnskabs- principper (kr.)		Reguleringer og reklassi- fiseringer (kr.)	Årsregnskab aflagt efter ÅRL-klasse D (kr.)
Moderselskabets resultatopgørelse 2006				
Nettoomsætning	8.544.464			8.544.464
Direkte omkostninger	1.529.693		-1.529.693	0
Eksterne omkostninger	0	1	2.967.512	2.967.512
Personaleomkostninger	4.807.118	1	-4.807.118	0
Bruttofortjeneste	2.207.653		3.369.299	5.576.952
Personaleomkostninger		1	4.807.118	4.807.118
Af- og nedskrivninger		1	270.440	382.850
		5	112.410	
Salgsomkostninger	259.270	1	-259.270	0
Lokaleomkostninger	1.005.141	1	-1.005.141	0
Administrationsomkostninger	173.408	1	-173.408	0
Andre driftsomkostninger	270.440	1	-270.440	0
Resultat af primær drift	499.394		-112.410	386.984
Resultat af kapitalandele i datterselskaber	13.916.698	1	-3.505.169	1.384.037
		3	-2.105.668	
		6	-9.126.869	
		7	2.205.045	
Resultataf kapitalandele i associerede selskaber	-417.398			-417.398
Andre finansielle indtægter	16.219			16.219
Andre finansielle omkostninger	-71.643			-71.643
Resultat før skat	13.943.270		-12.645.071	1.298.199
Skat af årets resultat	3.638.632	1	-3.505.169	133.463
Årets resultat	10.304.638		-9.139.902	1.164.736

Forklaringer (gælder også efterfølgende moderselskabs balancetal)

- 1) Reklassificering af omkostninger, anlægsaktiver og skatter i dattervirksomheder
- 2) Effekt af ændringer af åbningsbalance pr 1.januar 2006 efter ÅRL-klasse D i forhold til ultimo balance 31december 2005 opgjort efter de hidtidige regnskabsprincipper.
- 3) Effekt på indre værdi i dattervirksomhed ved årets ændring på aktiverede udviklingsprojekter som følge af nedskrivningstest på aktiverede udviklingsprojekter
- 4) Reaktivering af goodwill i forbindelse med køb af 23% af Trifork Teknologi A/S (navneændret til Trifork Services A/S)
- 5) Afskrivning på goodwill i 2006
- 6) Manglende eliminering af koncern intern avance ved virksomhedshandel (salg af konsulent aktiviteter i Trifork Teknologi (nu Trifork Services A/S) til Trifork Solutions A/S
- 7) Tilbageførsel af ført nedskrivning af kapitalinteressser
- 8) Regulering af bindingspligt på reserve for opskrivning efter indre værdis metode

Moderselskab balance 2006	Opgjort efter hidtidige regnskabs- principper (kr.)		Reguleringer og reklassi- fiseringer (kr.)	Årsregnskab aflagt efter ÅRL -klasse D (kr.)
Aktiver				
Goodwill	0	4 5	2.248.194 -112.410	2.135.784
Immaterielle anlægsaktiver i alt	0		2.135.784	2.135.784
Indretning af lejede lokaler	106.429			106.429
Driftsmateriel og inventar	0	1	802.425	802.425
Inventar og hardware	317.719	1	-317.719	0
Biler	484.706	1	-484.706	0
Materielle anlægsaktiver i alt	908.854		0	908.854
Kapitalandele i dattervirksomheder	23.830.946	2 3 4 7 6	-36.453 -2.105.668 -2.248.194 2.205.045 -9.126.869	12.518.807
Kapitalandele i associerede virksomheder	382.602			382.602
Finansielle anlægsaktiver i alt	24.213.548		-11.312.139	12.901.409
Anlægsaktiver i alt	25.122.402		-9.176.355	15.946.047
Tilgodehavender fra salg	686.879			686.879
Andre tilgodehavender	1.374.500			1.374.500
Tilgodehavender i alt	2.061.379			2.061.379
Likvide beholdninger	1.172.292			1.172.292
Omsætningsaktiver i alt	3.233.671			3.233.671
Aktiver i alt	28.356.073		-9.176.355	19.179.718
Passiver				
Aktiekapital	1.712.329			1.712.329
Reserve for opskrivning efter den indre værdis metode	17.550.847	2 3 7 6 8	-36.453 -2.105.668 2.205.045 -9.126.869 -462.399	8.024.503
Overført resultat	830.556	5 4 8	-112.410 0 462.399	1.180.545
Foreslået udbytte for regnskabsåret	2.500.000			2.500.000
Egenkapital i alt	22.593.732		-9.176.355	13.417.377
Hensættelser til udskudt skat	39.467			39.467
Hensatte forpligtelser i alt	39.467			39.467
Gæld til pengeinstitutter	2.300.000			2.300.000
Langfristet gæld i alt	2.300.000			2.300.000
Gæld til pengeinstitutter	0			0
Leverandørgæld	171.298			171.298
Gæld til tilknyttede virksomheder	1.779.566			1.779.566
Selskabsskat	4.923			4.923
Anden gæld	1.467.087			1.467.087
Kortfristet gæld i alt	3.422.874			3.422.874
Passiver i alt	28.356.073		-9.176.355	19.179.718

Generelt om indregning og måling

Aktiver indregnes i balancen, når det er sandsynligt, at fremtidige økonomiske fordele vil tilflyde selskabet, og aktivets værdi kan måles pålideligt.

Forpligtelser indregnes i balancen, når de er sandsynlige og kan måles pålideligt. Ved første indregning måles aktiver og forpligtelser til kostpris. Efterfølgende måles aktiver og forpligtelser for hver enkelt regnskabspost, som beskrevet nedenfor.

Visse finansielle aktiver og forpligtelser måles til amortiseret kostpris, hvorved der indregnes en konstant effektiv rente over løbetiden. Amortiseret kostpris opgøres som oprindelig kostpris med fradrag af eventuelle afdrag samt tillæg/fradrag af den akkumulerede amortisering af forskellen mellem kostpris og nominelt beløb.

Ved indregning og måling tages hensyn til forudsigelige tab og risici, der fremkommer inden årsrapporten aflægges, og som be- eller afkræfter forhold, der eksisterede på balancedagen.

Indtægter indregnes i resultatopgørelsen i takt med, at de indtjenes, herunder indregnes værdireguleringer af finansielle aktiver og forpligtelser, der måles til dagsværdi eller amortiseret kostpris. Endvidere indregnes omkostninger, der er afholdt for at opnå årets indtjening, herunder afskrivninger, nedskrivninger og hensatte forpligtelser samt tilbageførsler som følge af ændrede regnskabsmæssige skøn af beløb, der tidligere har været indregnet i resultatopgørelsen.

Regnskabsmæssige skøn og vurderinger
Opgørelsen af den regnskabsmæssige værdi af visse aktiver og forpligtelser kræver vurderinger, skøn og forudsætninger om fremtidige begivenheder.

De foretagne skøn og forudsætninger er baseret på historiske erfaringer og andre faktorer, som ledelsen vurderer forsvarlige efter omstændighederne, men som i sagens natur er usikre og uforudsigelige. Forudsætningerne kan være ufuldstændige eller unøjagtige, og uventede begivenheder eller omstændigheder kan opstå. Endvidere er virksomheden underlagt risici og usikkerheder, som kan føre til, at de faktiske udfald afviger fra disse skøn. Særlige risici for Trifork koncernen er omtalt i ledelsesberetningen.

Det kan være nødvendigt at ændre tidligere foretagne skøn som følge af ændringer i de forhold, der lå til grund for de tidligere skøn eller på grund af ny viden eller efterfølgende begivenheder.

Skøn, der er væsentlige for regnskabsaflæggelsen, foretages bl.a. ved opgørelsen af af- og nedskrivninger, pensioner og lignende forpligtelser, hensatte forpligtelser samt eventualforpligtelser og -aktiver.

Koncernregnskab

Koncernregnskabet omfatter moderselskabet Trifork A/S samt dattervirksomheder, hvori Trifork A/S har bestemmende indflydelse på virksomhedens finansielle og driftsmæssige politikker for at opnå afkast eller andre fordele fra dens aktiviteter. Bestemmende indflydelse opnås ved direkte eller indirekte at eje eller råde over mere end 50% af stemmerettighederne eller på anden måde kontrollere den pågældende virksomhed.

Koncernregnskabet er udarbejdet som et sammendrag af moderselskabets og de enkelte dattervirksomheders regnskaber opgjort efter koncernens regnskabspraksis, elimineret for koncerninterne indtægter og omkostninger, aktiebesiddelser, interne mellemværender og udbytter samt realiserede og urealiserede fortjenester ved transaktioner mellem konsoliderede virksomheder.

Kapitalandele i dattervirksomheder udlignes med den forholdsmæssige andel af dattervirksomhedens dagsværdi af identificerbare nettoaktiver og indregnede eventualforpligtelser på overtagelsestidspunktet.

I koncernregnskabet indregnes dattervirksomhedernes regnskabsposter 100%.

Minoritetsinteressernes andel af årets resultat og af egenkapital i dattervirksomheder, der ikke ejes 100%, indgår som en del af koncernens resultat henholdsvis egenkapital, men vises særskilt.

Virksomhedssammenslutninger

Nyerhvervede eller nystiftede virksomheder indregnes i koncernregnskabet fra overtagelsestidspunktet. Solgte eller afviklede virksomheder indregnes i den konsoliderede resultatopgørelse frem til afståelsestidspunktet. Sammenligningstal korrigeres ikke for nyhvervede virksomheder. Ophørte aktiviteter præsenteres særskilt.

Ved køb af nye virksomheder, hvor moderselskabet opnår bestemmende indflydelse over den købte virksomhed, anvendes overtagelsesmetoden. De tilkøbte virksomheders identificerbare aktiver, forpligtelser og eventualforpligtelser måles til dagsværdi på overtagelsestidspunktet.

Identificerbare immaterielle aktiver indregnes, såfremt de kan udskilles eller udspringer fra en kontraktlig ret, og dagsværdien kan opgøres pålideligt. Der indregnes udskudt skat af de foretagne omvurderinger.

For virksomhedssammenslutninger foretaget den 1. januar 2005 eller senere indregnes positive forskelsbeløb (goodwill) mellem kostprisen for virksomheden og dagsværdien af de overtagne identificerbare aktiver, forpligtelser og eventualforpligtelser som goodwill under immaterielle aktiver. Goodwill afskrives ikke, men testes årligt for værdiforringelse. Første værdiforringelsestest udføres inden udgangen af overtagelsesåret. Ved overtagelsen henføres goodwill til de pengestrømsfrembringende enheder, der efterfølgende danner grundlag for værdiforringelsestest. Goodwill og dagsværdi-reguleringer i forbindelse med overtagelse af udenlandsk enhed med anden funktionel valuta end Trifork koncernens præsentationsvaluta behandles som aktiver og forpligtelser tilhørende den udenlandske enhed og omregnes til den udenlandske enheds funktionelle valuta med transaktionsdagens valutakurs. Negative forskelsbeløb (negativ goodwill) indregnes i resultatopgørelsen på overtagelsestidspunktet.

Hvis der på overtagelsestidspunktet er usikkerhed om målingen af overtagne identificerbare aktiver, forpligtelser og eventualforpligtelser, sker første indregning på grundlag af foreløbigt opgjorte dagsværdier. Såfremt det efterfølgende viser sig, at identificerbare aktiver, forpligtelser og eventualforpligtelser havde en anden dagsværdi på overtagelsestidspunktet end først antaget, reguleres goodwill indtil 12 måneder efter overtagelsen. Effekten af reguleringen indregnes i primo-egenkapitalen, og sammenligningstal tilpasses. Herefter reguleres goodwill alene som følge af ændringer i skøn over betingede købsvederlag, med mindre der er tale om væsentlige fejl. Dog medfører efterfølgende realisation af den overtagne virksomheds udskudte skatteaktiver, som ikke blev indregnet på overtagelsestidspunktet, indregning af skattefordelen i resultatopgørelsen og samtidig nedskrivning af den regnskabsmæssige værdi af goodwill.

Fortjeneste eller tab ved afhændelse eller afvikling af dattervirksomheder opgøres som forskellen mellem salgssummen eller afviklingssummen og den regnskabsmæssige værdi af nettoaktiver inkl. goodwill på salgstidspunktet samt omkostninger til salget eller afviklingen.

Omregning af fremmed valuta

For hver af de rapporterede virksomheder i koncernen fastsættes en funktionel valuta. Den funktionelle valuta er den valuta, som benyttes i det primære økonomiske miljø, hvori den enkelte rapporterende virksomhed opererer. Transaktioner i andre valutaer end den funktionelle valuta er transaktioner i fremmed valuta.

Transaktioner i fremmed valuta omregnes ved første indregning til den funktionelle valuta efter transaktionsdagens kurs. Valutakursdifferencer, der opstår mellem transaktionsdagens kurs og kursen på betalingsdagen, indregnes i resultatop-

gørelsen under finansielle indtægter eller omkostninger.

Tilgodehavender, gæld og andre monetære poster i fremmed valuta omregnes til den funktionelle valuta til balancedagens valutakurs. Forskellen mellem balancedagens kurs og kursen på tidspunktet for tilgodehavendets eller gældens opståen eller kursen i den seneste årsrapport indregnes i resultatopgørelsen under finansielle indtægter og omkostninger.

Ved indregning i koncernregnskabet af virksomheder med en anden funktionel valuta end DKK omregnes resultatopgørelserne til transaktionsdagens kurs, og balanceposterne omregnes til balancedagens valutakurser. Som transaktionsdagens kurs anvendes gennemsnitskurs for de enkelte måneder, i det omfang dette ikke giver et væsentligt anderledes billede. Kursforskelle, opstået ved omregning af disse virksomheders egenkapital ved årets begyndelse til balancedagens valutakurser samt ved omregning af resultatopgørelser fra transaktionsdagens kurs til balancedagens valutakurser, indregnes direkte i egenkapitalen under en særskilt reserve for valutakursreguleringer.

Kursregulering af mellemværender, der anses for en del af den samlede nettoinvestering i virksomheder med en anden funktionel valuta end DKK, indregnes i koncernregnskabet direkte i egenkapitalen under en særskilt reserve for valutakursreguleringer. Tilsvarende indregnes i koncernregnskabet valutakursgevinster og -tab på den del af lån og afledte finansielle instrumenter, der er indgået til kurssikring af nettoinvesteringen i disse virksomheder, og som effektivt sikrer mod tilsvarende valutakursgevinster/-tab på nettoinvestering i virksomheden, direkte i egenkapitalen under en særskilt reserve for valutakursreguleringer.

Ved indregning i koncernregnskabet af associerede virksomheder med en anden funktionel valuta end DKK omregnes andelen af årets resultat efter gennemsnitskurs, og andelen af egenkapitalen inkl. goodwill omregnes efter balancedagens valutakurser. Kursdifferencer, opstået ved omregning af andelen af udenlandske associerede virksomheders egenkapital ved årets begyndelse til balancedagens valutakurser samt ved omregning af andelen af årets resultat fra gennemsnitskurser til balancedagens valutakurser, indregnes direkte i egenkapitalen under en særskilt reserve for valutakursreguleringer.

Ved hel eller delvis afståelse af udenlandske enheder eller ved tilbagebetaling af mellemværender, der anses for en del af nettoinvesteringen, indregnes den andel af de akkumulerede valutakursreguleringer, der er indregnet direkte i egenkapitalen, og som kan henføres hertil, i resultatopgørel-

sen samtidig med eventuel gevinst eller tab ved afståelsen.

Resultatopgørelsen

Nettoomsætning

Nettoomsætning indregnes i resultatopgørelsen, såfremt levering og risikoovergang til køber har fundet sted inden årets udgang, og såfremt indtægten kan opgøres pålideligt og forventes modtaget. Nettoomsætningen måles ekskl. moms, afgifter og med fradrag af rabatter i forbindelse med salget.

Eksterne omkostninger

I andre eksterne omkostninger indregnes omkostninger, der er afholdt i året til administration af koncernen, herunder omkostninger til produktion, distribution, salg, reklame, administration, lokale m.v.

Personaleomkostninger

Personaleomkostninger omfatter gager og lønninger til samtlige ansatte, samt omkostninger til fremmed arbejder. Endvidere indregnes øvrige personaleomkostninger.

Finansielle indtægter og omkostninger

Finansielle indtægter og omkostninger indeholder renteindtægter og -omkostninger, kursgevinster og -tab vedrørende værdipapirer, gæld og transaktioner i fremmed valuta, amortisering af finansielle aktiver og forpligtelser samt tillæg og godtgørelser under aconto-skatteordningen m.v. Finansielle indtægter og omkostninger indregnes med de beløb, der vedrører regnskabsåret.

Skat af årets resultat

Trifork A/S er sambeskattet med en række helejede danske dattervirksomheder. Den aktuelle danske selskabsskat fordeles mellem de sambeskattede danske selskaber i forhold til disses skattepligtige indkomster (fuld fordeling med refusion vedrørende de skattemæssige underskud). De sambeskattede selskaber indgår i acontoskatteordningen.

Årets skat, som består af årets aktuelle skat og forskydning i udskudt skat, indregnes i resultatopgørelsen med den del, der kan henføres til årets resultat, og direkte på egenkapitalen. Den andel af den resultatførte skat, der knytter sig til årets ekstraordinære resultat, henføres hertil, mens den resterende del henføres til årets ordinære resultat.

Balancen

Immaterielle aktiver

Goodwill

Goodwill, der erhverves efter den 1. januar 2005 (overgangsdato til IFRS), måles til kostpris med fradrag af eventuelle nedskrivninger.

Øvrige immaterielle aktiver med en ubestemmelig brugstid måles til kostpris med fradrag af eventuelle nedskrivninger. Den regnskabsmæssige værdi af goodwill og immaterielle aktiver med en ubestemmelig brugstid gennemgås årligt for at afgøre, om der skal foretages nedskrivning for værdiforringelse. Det undersøges endvidere, om der skal foretages nedskrivning for værdiforringelse ved indikation på et sådant behov. Goodwill og immaterielle aktiver med en ubestemmelig brugstid gøres ikke til genstand for amortisering.

Udviklingsomkostninger m.v.

Udviklingsomkostninger omfatter gager og omkostninger, der direkte og indirekte kan henføres til selskabets udviklingsaktiviteter.

Udviklingsprojekter, der er klart definerede og identificerbare, hvor den tekniske udnyttelsesgrad, tilstrækkelige ressourcer og potentielt fremtidigt marked eller anvendelsesmuligheder i virksomheden kan påvises, og hvor det er hensigtsmæssigt at fremstille, markedsføre eller anvende projektet, indregnes som immaterielt aktiv. Indregningen forudsætter kostprisen kan opgøres pålideligt, og der er tilstrækkelig sikkerhed for, at den fremtidige indtjening kan dække udviklingsomkostningerne.

Øvrige udviklingsomkostninger udgiftsføres i resultatopgørelsen. Indregnede udviklingsomkostninger måles til kostpris med fradrag af akkumulerede af- og nedskrivninger.

Efter færdiggørelsen af udviklingsarbejdet afskrives projektet lineært over 2-5 år, set i forhold til vurderingen af produktets levetid.

Nedskrivningstest for udviklingsprojekter

Igangværende udviklingsprojekter bliver årligt testet for værdiforringelse. Trifork A/S opererer på et meget konkurrencepræget marked, og selv om der opleves større efterspørgsel stilles der stadig større krav til fleksibilitet og funktionalitet af produkterne.

Alle de igangværende udviklingsprojekter forløber som planlagt, og der er hverken oplysninger fra kunder eller konkurrenter, der indikerer, at de nye produkter ikke vil kunne sælges i det forventede omfang. Med udgangspunkt i disse forhold har ledelsen skønnet over de igangværende udviklingsprojekters genindvindingsværdi i form af forventede fremtidige nettopengestrømme inklusive færdiggørelsesomkostninger.

Samtidig har ledelsen vurderet, at der for de færdiggjorte udviklingsprojekter, som afskrives over en 5 årig brugstid, ikke er indikatorer for, at der er sket værdiforringelse ud over de foretagne afskrivninger. Der er gennemført værdiforringelsestest for alle færdiggjorte udviklingsprojekter.

Materielle aktiver

Indretning af lejede lokaler samt driftsmateriel og inventar og maskiner måles til kostpris med fradrag af akkumulerede afskrivninger. Kostprisen omfatter anskaffelsesprisen samt omkostninger direkte tilknyttet anskaffelsen indtil det tidspunkt, hvor aktivet er klar til brug.

Der foretages lineære afskrivninger baseret på følgende vurdering af aktivernes forventede brugstider:

Indretning af lejede lokaler	5 år
Driftsmateriel og inventar	3-5 år

Materielle aktiver nedskrives til genindvindingsværdien, såfremt denne er lavere end den regnskabsmæssige værdi. Der foretages årligt nedskrivningstest af hver enkelt aktiv henholdsvis grupper af aktiver. Fortjeneste og tab ved afhængelse af materielle aktiver opgøres som forskellen mellem salgsprisen med fradrag af salgskostninger og den regnskabsmæssige værdi på salgstidspunktet. Fortjeneste eller tab indregnes i resultatopgørelsen under afskrivninger.

Kapitalandele i dattervirksomheder i moderselskabets årsregnskab

En associeret virksomhed er en virksomhed, hvor koncernen kan udøve betydelig, men ikke bestemmende indflydelse. En tilknyttet virksomhed er en virksomhed, hvor koncernen kan udøve bestemmende indflydelse.

Kapitalandele i associerede virksomheder - og i moderselskabet tillige kapitalandele i tilknyttede virksomheder - måles og indregnes efter den indre værdis metode, hvilket indebærer, at kapitalandelene måles til den forholdsmæssige andel af virksomhedernes regnskabsmæssige værdi.

I resultatopgørelsen indregnes den forholdsmæssige andel af resultat efter skat for året under posterne resultat af kapitalandele i associerede og tilknyttede virksomheder.

Nettoopskrivning af kapitalandele i tilknyttede og associerede virksomheder overføres til reserve for nettoopskrivning efter indre værdis metode under lovpligtig reserver i det omfang, den regnskabsmæssige værdi overstiger kostprisen. Nedskrivninger indregnes og fradrages i eventuelle positive lovpligtige reserver, så længe der er en reserve at modregne i.

Værdiforringelse af langfristede aktiver

Goodwill testes årligt for værdiforringelse, første gang inden udgangen af overtagelsesåret. Igangværende udviklingsprojekter testes tilsvarende årligt for værdiforringelse.

Den regnskabsmæssige værdi af goodwill testes for værdiforringelse sammen med de øvrige langfristede aktiver i den pengestrømsfrembringende enhed, hvortil goodwill er allokeret, og nedskrives til genindvindingsværdi over resultatopgørelsen, såfremt den regnskabsmæssige værdi er højere. Genindvindingsværdien opgøres som hovedregel som nutidsværdien af de forventede fremtidige nettopengestrømme fra den virksomhed eller aktivitet, som goodwill er knyttet til. Nedskrivningen af goodwill indregnes på en separat linje i resultatopgørelsen. Udsudte skatteaktiver vurderes årligt og indregnes kun i det omfang, det er sandsynligt, at de bliver udnyttet.

Den regnskabsmæssige værdi af langfristede aktiver vurderes årligt for at afgøre, om der er indikation på værdiforringelse. Når en sådan indikation er til stede, beregnes aktivets genindvindingsværdi. Genindvindingsværdien er den højeste af aktivets dagsværdi med fradrag af forventede afhængelsesomkostninger eller kapitalværdi. Tab ved værdiforringelse indregnes i resultatopgørelsen.

Nedskrivninger på goodwill tilbageføres ikke. Nedskrivninger på andre aktiver tilbageføres i det

omfang, der er sket ændringer i forudsætningerne der førte til nedskrivningen.

Tilgodehavender

Tilgodehavender måles til amortiseret kostpris, der sædvanligvis svarer til nominel værdi. Der nedskrives til imødegåelse af forventede tab.

Igangværende arbejder for fremmed regning

Igangværende arbejder for fremmed regning måles til salgsværdien af det udførte arbejde opgjort på grundlag af færdiggørelsesgraden.

Færdiggørelsesgraden opgøres som andelen af de afholdt kontraktomkostninger i forhold til kontraktens forventede samlede omkostninger. Når det er sandsynligt, at de samlede kontraktomkostninger vil overstige de samlede indtægter på en kontrakt, indregnes det forventede tab i resultatopgørelsen.

Når salgsværdien ikke kan opgøres pålideligt, måles salgsværdien til medgåede omkostninger eller en lavere nettorealiseringsværdi.

Acontofaktureringer fragår i salgsværdien. De enkelte kontrakter klassificeres som tilgodehavender, når nettoværdien er positiv, og som forpligtelser når forudbetalinger overstiger salgsværdien.

Omkostninger i forbindelse med salgsarbejde og opnåelse af kontrakter indregnes i resultatopgørelsen i takt med at de afholdes.

Periodeafgrænsningsposter

Periodeafgrænsningsposter indregnet under aktiver omfatter afholdte omkostninger vedrørende efterfølgende regnskabsår.

Værdipapirer

Aktier måles og rapporteres til dagsværdi i henhold til koncernens investeringspolitik, indregnes på handelsdatoen under kortfristede aktiver og måles til dagsværdi på opgørelsestidspunktet svarende til børskurs for børnoterede papirer. Ændringer i dagsværdien indregnes i resultatopgørelsen under finansielle poster.

Egenkapital

Udbytte

Foreslået udbytte indregnes som en forpligtelse på tidspunktet for vedtagelse på generalforsamlingen (deklarationstidspunktet). Udbytte, som forventes udbetalt for året, vises som en særskilt post under egenkapitalen.

Egne aktier

Anskaffelses- og afståelsessummer samt udbytte for egne aktier indregnes direkte i overført resultat i egenkapitalen. Kapitalnedsættelse ved annullering af egne aktier reducerer aktiekapitalen med et beløb svarende til kapitalandelens nominelle beløb. Provenu ved salg af egne aktier føres direkte på egenkapitalen.

Pensionsforpligtelser

Koncernen har indgået pensionsaftaler og lignende aftaler med hovedparten af koncernens ansatte.

Forpligtelser vedrørende bidragsbaserede pensionsordninger indregnes i resultatopgørelsen i den periode, de optjenes, og skyldige indbetalinger indregnes i balancen under anden gæld. Selskabet har alene indgået bidragsbaserede ordninger.

Selskabsskat og udskudt skat

Aktuelle skatteforpligtelser og tilgodehavende aktuel skat indregnes i balancen som beregnet skat af årets skattepligtige indkomst, reguleret for skat af tidligere års skattepligtige indkomster samt for betalte acontoskatter.

Udskudt skat måles efter den balanceorienterede gælds metode af alle midlertidige forskelle mellem regnskabsmæssig og skattemæssig værdi af aktiver og forpligtelser.

Der indregnes dog ikke udskudt skat af midlertidige forskelle vedrørende ikke skattemæssigt afskrivningsberettiget goodwill samt andre poster, hvor midlertidige forskelle - bortset fra virksomhedsovertagelser - er opstået på anskaffelsestidspunktet uden at have effekt på resultat eller skat-

tepligtig indkomst. I de tilfælde, hvor opgørelse af skatteværdien kan foretages efter alternative beskætningsregler, måles udskudt skat på grundlag af den planlagte anvendelse af aktivet henholdsvis afvikling af forpligtelsen.

Udskudte skatteaktiver, herunder skatteværdien af fremførselsberettigede skattemæssige underskud, indregnes med den værdi, hvortil de forventes at blive anvendt, enten ved udligning i skat af fremtidig indtjening eller ved modregning i udskudte skatteforpligtelser inden for samme juridiske skatteenhed og jurisdiktion.

Der foretages regulering af udskudt skat vedrørende foretagne eliminerings af urealiserede koncern-interne avancer og tab. Udskudt skat måles på grundlag af de skatteregler, der med balance-dagens lovgivning vil være gældende, når den udskudte skat forventes udløst som aktuel skat. Ændring i udskudt skat som følge af ændringer i skattesatser indregnes i resultatopgørelsen.

Andre hensatte forpligtelser

Hensatte forpligtelser omfatter forventede omkostninger til omstrukturering m.v. Hensatte forpligtelser indregnes, når koncernen som følge af en tidligere begivenhed har en retlig eller faktisk forpligtelse, og det er sandsynligt, at indfrielse af forpligtelsen vil medføre et forbrug af selskabets økonomiske ressourcer.

Ved erhvervelse af virksomheder indgår hensættelser til omstruktureringer i den overtagne virksomhed i det omfang, de er besluttet og offentliggjort, senest på overtagelsestidspunktet i opgørelsen af anskaffelsessummen og dermed i goodwill eller koncerngoodwill.

Finansielle gældsforpligtelser

Gældsforpligtelser, som omfatter gæld til leverandører og tilknyttede virksomheder samt anden gæld, måles til amortiseret kostpris, hvilket sædvanligvis svarer til nominel værdi.

Leasing

Leasingforpligtelser opdeles i finansielle og operationelle leasingforpligtelser.

En leasingaftale klassificeres som finansiell, når den i al væsentlighed overfører risici og fordele ved at eje det leasede aktiv. Andre leasingaftaler klassificeres som operationelle.

Den regnskabsmæssige behandling af finansielt leasede aktiver og den tilhørende forpligtelse er beskrevet under "Materielle aktiver" henholdsvis "Finansielle forpligtelser".

Leasingydelse vedrørende operationelle leasingaftaler indregnes lineært i resultatopgørelsen over leasingperioden.

Periodeafgrænsningsposter

Periodeafgrænsningsposter indregnet under forpligtelser omfatter modtagne betalinger vedrørende indtægter i de efterfølgende år, målt til kostpris.

Pengestrømsopgørelse

Pengestrømsopgørelsen viser koncernens pengestrømme for året fordelt på driftsaktivitet, investeringsaktivitet og finansieringsaktivitet for året, årets forskydning i likvider samt likvider ved årets begyndelse og slutning.

Pengestrøm fra driftsaktivitet

Pengestrømme fra driftsaktivitet opgøres som koncernens andel af resultatet reguleret for ikke-kontante driftsposter, ændring i driftskapital samt betalt selskabsskat.

Pengestrøm til investeringsaktivitet

Pengestrømme til investeringsaktivitet omfatter betaling i forbindelse med køb og salg af virksomheder og aktiviteter samt køb og salg af immaterielle, materielle og finansielle aktiver.

Pengestrøm fra finansieringsaktivitet

Pengestrømme fra finansieringsaktivitet omfatter ændringer i størrelse eller sammensætning af koncernens aktiekapital og omkostninger forbundet hermed samt optagelse af lån, afdrag på rentebærende gæld samt betaling af udbytte til selskabsdeltagere.

Likvider

Likvider omfatter likvide beholdninger.

Segmentoplysninger

Der gives oplysninger på forretningssegmenter, der er koncernens primære segmenteringsformat. Segmenterne følger koncernens risici samt den ledelsesmæssige struktur. Segmenterne er udarbejdet i overensstemmelse med den af koncernen anvendte regnskabspraksis.

Segmentoplysningerne indeholder de poster der direkte kan henføres til de enkelte segmenter.

Nøgletal

Nøgletal er udarbejdet i overensstemmelse med Den Danske Finansanalytikers forenings "Anbefaling & Nøgletal 2005". Hoved- og nøgletallene i oversigten er beregnet således:

Nøgletalsdefinitioner

Bruttomargin	$\frac{\text{Bruttoresultat} \times 100}{\text{Nettoomsætning}}$
Overskudsgrad før skat, renter og afskrivninger (EBITDA-margin)	$\frac{\text{Resultat før renter, skat og afskrivninger (EBITDA)} \times 100}{\text{Nettoomsætning}}$
Overskudsgrad (EBIT-margin)	$\frac{\text{Resultat af primær drift (EBIT)} \times 100}{\text{Nettoomsætning}}$
Egenkapitalandel	$\frac{\text{Egenkapital ekskl. minoritetsinteresser ultimo} \times 100}{\text{Passiver i alt ultimo}}$
Egenkapitalforrentning	$\frac{\text{Resultat} \times 100}{\text{Gennemsnitlig egenkapital ekskl. minoritetsinteresser}}$
Afkastningsgrad	$\frac{\text{Resultat af primær drift} \times 100}{\text{Aktiver i alt}}$

Koncern resultatopgørelse

Note	2007	2006
2 Omsætning	57.528.305	36.220.842
Eksterne omkostninger	-15.957.418	-8.564.194
Bruttoresultat	41.570.887	27.656.648
3 Personaleomkostninger	-31.977.549	-21.378.157
Af og nedskrivninger	-3.802.180	-4.233.925
Resultat af primær drift	5.791.158	2.044.566
4 Andre finansielle indtægter	253.929	137.784
Tab ved salg og nedskrivning af associeret virksomhed	-357.037	-417.398
5 Andre finansielle omkostninger	-429.076	-116.429
Resultat før skat	5.258.974	1.648.523
6 Skat af årets resultat	-1.799.702	-623.450
Årets resultat	3.459.272	1.025.073
Minoritetsinteressernes andel af tilknyttede virksomheders resultat	0	139.663
Koncernens andel af årets resultat	3.459.272	1.164.736

Koncern balance

Note	Aktiver	2007	2006
	Langfristede aktiver		
8	Immaterielle anlægsaktiver		
	Goodwill	5.962.000	0
	Erhvervet kundekreds	7.749.916	2.135.784
	Færdiggjorte udviklingsprojekter	6.299.282	4.032.330
	Patenter og licenser	1.328.000	0
	Udviklingsprojekter under udførsel	2.109.729	0
		23.448.927	6.168.114
9	Materielle anlægsaktiver		
	Indretning af lejede lokaler	198.033	106.429
	Andre anlæg, driftsmateriel og inventar	2.990.809	1.783.811
		3.188.842	1.890.240
	Andre langfristede aktiver		
10	Kapitalandele i associerede virksomheder	500	382.602
	Andre kapitalandele	427.830	0
11	Skatteaktiv	0	2.135.618
		428.330	2.518.220
	Langfristede aktiver i alt	27.066.099	10.576.574
	Kortfristede aktiver		
	Igangværende arbejder	195.000	0
	Tilgodehavender fra salg	19.300.051	8.338.725
	Tilgodehavende Selskabsskat	363.589	496.312
	Andre tilgodehavender	1.714.285	2.170.473
	Periodeafgrænsningsposter	670.955	0
	Likvide beholdninger	10.367.696	4.252.933
	Kortfristede aktiver i alt	32.611.576	15.258.443
	Aktiver i alt	59.677.675	25.835.017

Koncern balance

Note	Passiver	2007	2006
	Egenkapital		
	Aktiekapital	18.000.000	1.712.329
	Overført resultat	18.002.671	9.205.048
	Foreslået udbytte	1.260.000	2.500.000
	Egenkapital tilhørende moderselskabets aktionærer	37.262.671	13.417.377
12	Minoritetsinteresser	0	840.572
	Egenkapital i alt	37.262.671	14.257.949
	Forpligtelser		
	Langfristede forpligtelser		
11	Udskudt skat	885.276	0
13	Gæld til kreditinstitutter	2.054.645	2.441.331
		2.939.921	2.441.331
	Kortfristede forpligtelser		
13	Gæld til kreditinstitutter	1.644.421	908.909
	Leverandørgæld	4.178.510	1.560.893
	Andre kortfristede forpligtelser	13.206.020	6.665.935
	Periodeafgrænsningsposter	446.132	0
		19.475.083	9.135.737
	Forpligtelser i alt	22.415.004	11.577.068
	Passiver i alt	59.677.675	25.835.017
14	Pantsætninger og sikkerhedsstillelser		
15	Eventualposter mv.		
16	Nærtstående parter		
17	Aktiekapital		
18	Købssumsallokering af datterselskaber		

Koncern egenkapitalopgørelse

	Aktie- kapital	Overført resultat	Foreslået udbytte	Egenkapital tilhørende moder- aktionærene	Minoritets- interesser	I alt
Egenkapital 31. december 2005	1.712.329	11.756.044	1.000.000	13.252.641	3.343.237	17.811.610
Effekt af ændret regnskabspraksis	0	-1.215.732	0	0	-61.526	-1.277.258
Egenkapital 1. januar 2006	1.712.329	10.540.312	1.000.000	13.252.641	3.281.711	16.534.352
Udloddet udbytte	0	0	-1.000.000	-1.000.000		-1.000.000
Årets resultat	0	1.595.168	0	1.595.168	46.742	1.641.910
Effekt af ændret regnskabspraksis	0	-430.432	0	-430.432	-186.405	-616.837
Erhvervet ejerandel	0	0	0	0	-2.301.506	-2.301.506
Foreslået udbytte	0	-2.500.000	2.500.000	0		0
Egenkapital 1. januar 2007	1.712.329	9.205.048	2.500.000	13.417.377	840.542	14.257.919
Udloddet udbytte	0	0	-2.500.000	-2.500.000	0	-2.500.000
Årets resultat	0	3.459.272	0	3.459.272	0	3.459.272
Foreslået udbytte	0	-1.260.000	1.260.000	0	0	0
Kapitalforhøjelse ved emission	16.287.671	10.341.335		26.629.006	0	26.629.006
Omkostninger ved emission, brutto	0	-4.503.090	0	-4.503.090	0	-4.503.090
Skat af egenkapitalbevægelser	0	1.125.773	0	1.125.773	0	1.125.773
Køb af egne aktier	0	-568.500	0	-568.500	0	-568.500
Udbytte egne aktier	0	202.833	0	202.833	0	202.833
Afgang minoritetsinteresser	0	0	0	0	-840.542	-840.542
Egenkapital 31. december 2007	18.000.000	18.002.671	1.260.000	37.262.671	0	37.262.671

Selskabet ejede pr. 31. december 2007 samlet 96.000 styk egne aktier. 55.000 styk erhvervet til en kurs på 4 DKK og 41.000 styk til en kurs på 8,5 DKK.

Koncern pengestrømsopgørelse

Note	2007	2006
Resultat af primær drift	5.791.158	2.044.566
Regulering for ikke-likvide driftsposter		
Af- og nedskrivninger	3.802.180	4.233.925
Pengestrømme fra primær drift før ændring i driftskapital	9.593.338	6.278.491
19 Ændring i driftskapital	-1.767.259	1.073.000
Pengestrømme fra primær drift	7.826.079	7.351.491
Modtagne finansieringsindtægter	253.929	137.784
Betalte finansieringsudgifter	-429.076	-116.429
Pengestrømme fra ordinær drift	7.650.932	7.372.846
Betalt selskabsskat	336.201	-1.644.019
Pengestrømme fra driftsaktivitet	7.987.133	5.728.827
Køb af datterselskaber	-16.350.000	0
Køb af egne aktier	-568.500	0
Køb af immaterielle anlægsaktiver (udviklingsomk.)	-2.913.349	-2.559.000
Køb af associerede virksomhed	-428.330	-4.550.000
Køb af materielle anlægsaktiver	-2.133.197	-1.367.461
Salg af materielle anlægsaktiver	326.778	777.644
Pengestrømme fra investeringssaktivitet	-22.066.599	-7.698.817
Kapitalforhøjelser nettoprovener	20.221.910	0
Låneoptagelse og afdrag	-386.686	2.270.000
Ændring vedr. ejerandele i datterselskaber	1.920.660	0
Udbytte af egne aktier	202.833	0
Betalt udbytte	-2.500.000	-1.000.000
Pengestrømme fra finansieringsaktivitet	19.458.717	1.270.000
Ændring i likvider	5.379.251	-699.990
Likvider primo	3.344.024	4.044.014
Likvider ultimo	8.723.275	3.344.024
Likvider		
Likvide beholdninger	10.367.696	4.252.933
Kortfristet gæld til pengeinstitutter	-1.644.421	-908.909
Likvider ultimo	8.723.275	3.344.024

Noter til koncernregnskabet

Forretningsområderne er opdelt på følgende led:

- Services (Trifork Services A/S og Interprise Consulting A/S), med primært fokus på Performance, Proces og infrastruktur,
- Solutions (Trifork Solutions A/S og Delta Software A/S), med primært fokus på Offentlige og Finansielle kunder,
- Academy (Trifork Academy A/S og Trifork Inc.) med primært fokus på konferencer og kurser.

1 Segmentoplysninger 2007	Services	Solutions	Academy	ikke fordelte	Koncern i alt
Resultatopgørelse					
Omsætning	13.848.638	25.683.363	18.721.672	76.362	58.330.035
Intern omsætning mellem segmenterne	-481.753	-319.978	0	0	-801.731
Omsætning til eksterne kunder	13.366.886	25.363.385	18.721.672	76.362	57.528.305
Bruttoresultat	11.604.848	23.679.272	9.334.098	-3.047.331	41.570.887
Resultat af primær drift	1.067.698	2.130.433	4.060.284	-1.467.257	5.791.158
Resultat før skat	2.085.322	1.151.830	4.064.020	-2.042.199	5.258.974
Årets resultat	1.663.970	895.007	3.041.382	-2.141.087	3.459.272
Balance					
Langsigtede aktiver	13.902.599	8.313.073	122.342	4.728.085	27.066.099
Kortsigtede aktiver	11.019.464	6.971.308	2.888.145	11.732.659	32.611.576
Segment aktiver i alt	27.570.314	18.577.044	2.937.519	10.592.798	59.677.675
Segmentforpligtelse i alt	8.138.128	1.138.634	2.722.965	10.415.277	22.415.004
Gennemsnitligt antal medarbejdere	22	35	4	8	69
Geografiske segmentoplysninger	Danmark	EU	Øvrige		Koncern i alt
Omsætning til eksterne kunder	47.132.798	4.890.070	5.505.437		57.528.305
Segment aktiver	59.249.345	500	427.830		59.677.675
Anlægsaktiver	26.637.769	0	0		26.637.769
Segmentoplysninger 2006	Services	Solutions	Academy	Ikke fordelte	Koncern i alt
Omsætning	15.217.254	12.248.574	9.797.996	780.594	38.044.418
Intern omsætning mellem segmenterne	-1.487.964	-159.155	-176.457	0	-1.823.576
Omsætning til eksterne kunder	13.729.290	12.089.419	9.621.539	780.594	36.220.842
Bruttoresultat	11.606.953	9.431.877	5.591.201	1.026.617	27.656.648
Resultat af primær drift	-2.121.988	1.841.264	1.825.671	499.394	2.044.341
Resultat før skat	1.270.978	1.860.804	1.845.944	-3.329.203	1.648.523
Årets resultat	914.446	1.338.271	1.326.880	-2.554.523	1.025.073
Balance					
Segment aktiver i alt	7.157.387	6.354.583	2.005.716	10.317.331	25.835.017
Langsigtede aktiver	4.439.704	506.958	67.054	5.562.858	10.576.574
Kortsigtede aktiver	3.765.144	67.837	30.815	370.129	4.233.925
Segmentforpligtelse i alt	1.372.076	6.701.691	1.910.652	1.592.649	11.577.068
Gennemsnitligt antal medarbejdere	10	15	3	8	36
Geografiske segmentoplysninger	Danmark	EU	Øvrige		Koncern i alt
Omsætning til eksterne kunder	32.869.074	2.238.133	1.113.635		36.220.842
Segment aktiver	25.835.017	0	0		25.835.017
Anlægsaktiver	10.576.574	0	0		10.576.574
Transaktioner mellem segmenter gennemføres på markedsmæssige vilkår.					

2 Nettoomsætning	2007	2006
Omsætning i DK	47.132.798	32.917.597
Omsætning i EU	4.890.070	2.224.452
Omsætning Øvrige lande	5.505.437	1.078.793
	57.528.305	36.220.842

3 Personaleomkostninger	2007	2006
Gager	32.192.199	20.035.132
Pensioner	2.675.447	1.900.966
Omkostninger til social sikring	23.252	1.156.179
Udviklingsomkostninger medregnet som aktiv	-2.913.349	-1.714.120
	31.977.549	21.378.157
Gennemsnitlig antal ansatte	69	36
Honorar til moderselskabets bestyrelse	75.000	0
Vederlag til moderselskabets direktion	2.032.383	1.045.562
4 Honorar til generalforsamlingsvalgte revisorer	2007	2006
Lovpligtig revision	250.000	150.000
Andre ydelser (Erklæringsafgivelser ifb. med børsprospekt og kapitalforhøjelser)	450.000	-
5 Andre finansielle indtægter	2007	2006
Renteindtægter	210.972	96.361
Valuta kursgevinster	42.957	41.423
	253.929	137.784
6 Andre finansielle udgifter	2007	2006
Renteudgifter	-293.967	-87.184
Valuta kurstab	-135.109	-29.245
	-429.076	-116.429
7 Skat af årets resultat	2007	2006
Årets aktuel skat	-922.295	-1.126.003
Regulering skat tidligere år	-23.838	
Årets regulering af udskudtskat / Skatteaktiv	-624.752	502.553
Effekt af ændret skatteprocent	-228.816	0
	-1.799.701	-623.450
Skat af ordinært resultat kan forklares således:		
Resultat før skat	5.258.974	1.648.523
Resultat af kapitalandele associerede virksomheder	357.037	417.398
Afskrivninger af Goodwill mv. (tilkøbte virk.)	843.332	112.410
Beregningsgrundlag	6.459.343	2.178.331
Beregnet 25% (2006: 28%) skat af resultat før skat	1.614.836	609.933
Regulering skatteprocent	228.816	0
Regulering skat tidligere år	23.838	
Ikke fradragsberettigede omkostninger / ikke skattepligtige indtægter	-67.788	13.517
Årets effektive skat	1.799.702	623.450
Effektiv skatteprocent	27,90%	28,60%

8 Immaterielle aktiver					
	Goodwill	Færdig- Gjorte ud- viklings- projekter	Patenter og licenser	Udvik- lingspro- jekter un- der udfø- relse	Erhvervet kundefreds
Kostpris 1. januar 2006	0	26.091.718	0		0
Praksisændring	0	0	0		2.248.194
Tilgang	0	1.714.120	0		0
Kostpris 31. december 2006	0	27.805.838	0		2.248.194
Af- og nedskrivninger 1. januar 2006	0	15.269.451	0		0
Praksisændring	0	5.017.334			112.410
Afskrivninger	0	3.486.723	0		0
Af- og nedskrivninger 31. december 2006	0	23.773.508	0		112.410
Regnskabsmæssig værdi 31. december 2006	0	4.032.330	0		2.135.784
Kostpris 1. januar 2007	0	27.805.838	0	0	2.248.194
Tilgang ved køb af dattervirksomheder	5.962.000	3.589.892	1.398.000	0	6.329.214
Tilgang	0	803.620	0	2.109.729	0
Kostpris 31. december 2007	5.962.000	32.199.350	1.398.000	2.109.729	8.577.408
Af- og nedskrivninger 1. januar 2007	0	23.773.508	0		112.410
Årets afskrivninger/nedskrivninger	0	2.126.560	70.000		715.082
Af- og nedskrivninger 31. december 2007	0	25.900.068	70.000	0	827.492
Regnskabsmæssig værdi 31. december 2007	5.962.000	6.299.282	1.328.000	2.109.729	7.749.916
Afskrives over (år)		(5)	(5)		(5-20)
9 Materielle anlægsaktiver					
				Indretning lejede lokaler	Andre anlæg, driftsmateriel og inventar
Kostpris 1. januar 2006				295.177	4.370.349
Tilgang				26.000	1.341.461
Afgang				0	-975.208
Kostpris 31. december 2006				321.177	4.736.602
Af- og nedskrivninger 1. januar 2006				185.061	2.598.932
Årets afskrivninger				29.687	617.826
Afgang				0	-263.967
Af- og nedskrivninger 31. december 2006				214.748	2.952.791
Regnskabsmæssig værdi 31. december 2006				106.429	1.783.811
Kostpris 1. januar 2007				321.177	4.736.602
Tilgang				122.400	2.010.797
Tilgang ved køb af dattervirksomheder				0	929.891
Afgang				0	-601.266
Kostpris 31. december 2007				443.577	7.076.024
Af- og nedskrivninger 1. januar 2007				214.748	3.464.521
Årets afskrivninger				30.796	787.587
Afgang				0	-166.893
Af- og nedskrivninger 31. december 2007				245.544	4.085.215
Regnskabsmæssig værdi 31. december 2007				198.033	2.990.809
Afskrives over (år)				(5)	(3-5)

10 Kapitalandele i associerede virksomheder	2007	2006
Kostpris 1. januar	800.000	800.000
Årets tilgang	1.257.732	0
Årets afgang	-2.057.232	0
Kostpris 31. december 2007	500	800.000
Op- og nedskrivninger 1. januar 2007	-417.398	0
Praksisændring	0	-417.398
Årets op- og nedskrivninger	0	0
Årets afgang	417.398	0
Op- og nedskrivninger 31. december	0	-417.398
Regnskabsmæssig værdi 31. december	500	382.602
Navn (Associerede)	Hjemsted	Ejerandel . 31/12 2007
Gcon London Ltd.	England	50,00%
HF Technology Invest A/S (Opløst i 2007)	Danmark	
C4 Media	Canada	5,00%
11 Skatteaktiv	2007	2006
Udskudt skat 1. januar	-2.135.618	-1.136.354
Årets udskudt skat indregnet i årets resultat	624.752	405.589
Praksisændring	0	-1.404.853
Nedsættelse af dansk selskabsskat fra 28% til 25%	228.816	0
Tilgang ved køb af datterselskaber	2.167.326	0
Udskudt skat 31. december	885.276	-2.135.618
12 Minoritetsinteresser	2007	2006
Minoritetsinteresser 1. januar	840.572	3.343.267
Korrektion ved ændring af regnskabsprincipper	0	-247.931
Regulering ejerandel	-840.572	-2.344.654
Andel af årets resultat	0	89.890
	0	840.572
13 Gæld til kreditinstitutter	2007	2006
Gæld til kreditinstitutioner er indregnet således i balancen:		
Langfristede forpligtelser	2.054.645	2.441.331
Kortfristede forpligtelser	1.644.421	908.909
	3.699.066	3.350.240
14 Pantsætninger og sikkerhedsstillelser	2007	2006
Af selskabets materielle anlægsaktiver, hvis regnskabsmæssige værdi pr 31. December 2007 udgør t.kr. 1.890, skønnes kr.200.000 at være omfattet af pantsætninger.	200.000	200.000
15 Eventualposter mv.		
Operationel leasing		
Selskabet har indgået operationelle leasingkontrakter med en gennemsnitlig årlig ydelse på 358 t.kr. Leasingkontrakterne har en restløbetid på 18 måneder og en samlet releasingydelse på 537 t.kr.		

16 Nærtstående parter

Koncernen har ingen nærtstående parter med bestemmende indflydelse.

Selskabets nærtstående parter omfatter bestyrelsen og koncernledelsen samt disse personers nærtstående familiemedlemmer. Nærtstående parter omfatter endvidere selskaber, hvori førnævnte personkreds har væsentlige interesser. Endvidere omfatter nærtstående parter associerede virksomheder.

Trifork A/S varetager visse administrative og stabsmæssige opgaver for datterselskaberne, herunder it-drift og vedligehold, bogholderifunktion, fælles salgsorganisation, samt direktionsopgaver. Disse opgaver faktureres på basis af kostpris til datterselskaberne. Herudover har der i året ikke været væsentlige transaktioner med nærtstående parter ud over almindelig samhandel mellem koncern-selskaberne. Samhandlen foregår på almindelige forretningsmæssige vilkår.

Nærtstående parter består af:

Navn	Grundlag
Jørn Larsen	Aktionær, bestyrelsesmedlem og direktør
Blackbird Holding ApS	Holdingselskab ejet af Jørn Larsen
Kresten Krab Thorup	Aktionær, bestyrelsesmedlem og direktør
Kresten Krab Thorup Holding ApS	Holdingselskab ejet af Kresten Krab Thorup
Trifork Holding ApS	Holdingselskab ejet af Blackbird Holding ApS og Kresten Krab Thorup Holding ApS
Jens Nielsen	Bestyrelsesformand
Johan Blach Petersen	Bestyrelsesmedlem
Jesper G. Carøe	Bestyrelsesmedlem
Trifork Solutions A/S	Datterselskab
Trifork Services A/S	Datterselskab
Trifork Academy A/S	Datterselskab
Delta Software A/S	Datterselskab
Interprise Consulting A/S	Datterselskab
Trifork Inc.	Datterselskab
Qcon London Ltd.	Associeret selskab

17 Aktiekapital

2007

2006

	2007	2006
Antal aktier a 1 DKK		
Udstedte antal aktier 1. januar	1.712.329	1.712.329
Kapitalforhøjelse	16.287.671	0
Udstedte antal aktier 31. december	18.000.000	1.712.329
Egne aktier	96.000	0
Antal aktier i omløb 31. december	17.904.000	1.712.329

18 Købesumallokering af datterselskaber

		2007	2006
Interprise Consulting A/S			
Købspris		10.850.000	
Overtagne nettoaktiver		3.446.000	
Købesum til allokering		7.404.000	
Imaterielle anlægsaktiver			
Produktudvikling	162.000		
Certificeringsrettigheder	1.398.000		
Kunderelationer	2.589.000		
Imaterielle anlægsaktiver i alt	4.149.000		
Skatteeffekt		-1.037.000	
Goodwill		4.292.000	
Samlet købspris		7.404.000	
Delta Software A/S			
Købspris		5.500.000	
Overtagne nettoaktiver		1.000.000	
Købesum til allokering		4.500.000	
Imaterielle anlægsaktiver			
Produktudvikling	1.140.000		
Kunderelationer	2.633.000		
Imaterielle anlægsaktiver i alt	3.773.000		
Skatteeffekt		-943.000	
Goodwill		1.670.000	
Samlet købspris		4.500.000	
Trifork Services			
Købspris		1.947.786	
Overtagne nettoaktiver		840.572	
Købesum til allokering		1.107.214	
Imaterielle anlægsaktiver			
Kunderelationer		1.107.214	
Imaterielle anlægsaktiver i alt		1.107.214	
19 Ændring i driftskapital			
Igangværende arbejder		-195.000	
Tilgodehavender fra salg		-10.961.326	-4.499.000
Andre tilgodehavender		456.188	
Periodeafgrænsningsposter		-670.955	
Leverandørgæld		2.617.617	5.572.000
Andre kortfristede forpligtigelser		6.540.085	
Periodeafgrænsningsposter		446.132	
		-1.767.259	1.073.000

20 Regnskabsmæssige skøn og vurderinger

Skønsmæssig usikkerhed

Ved opgørelsen af den regnskabsmæssige værdi af visse aktiver og forpligtelser kræves skøn over, hvorledes fremtidige begivenheder påvirker værdien af disse aktiver og forpligtelser på balancedagen. Skøn, der er væsentlige for regnskabsafleggelsen for moderselskabet, foretages ved fastlæggelsen af nedskrivningsbehov og tilbageførsel af nedskrivning på kapitalandele i dattervirksomheder.

De anvendte skøn er baseret på forudsætninger, som ledelsen vurderer er forsvarlige, men som i sagens natur er usikre og uforudsigelige. Forudsætningerne kan være ufuldstændige eller unøjagtige, og uventede begivenheder eller omstændigheder kan opstå. Endvidere er virksomheden underlagt risici og usikkerheder, som kan føre til, at de faktiske resultater afviger fra disse skøn. Særlige risici for koncernen er beskrevet i et separat afsnit i ledelsesberetningen.

Anvendt regnskabspraksis

Det er ledelsens vurdering, at der ikke som led i anvendelsen af moderselskabets regnskabspraksis foretages vurderinger, ud over skønsmæssige vurderinger, som kan have væsentlig indvirkning på de i årsrapporten indregnede beløb.

21 Ny regnskabsregulering

På tidspunktet for offentliggørelsen af denne årsrapport er følgende nye eller ændrede standarder og fortolkningsbidrag endnu ikke trådt i kraft og derfor ikke indarbejdet i årsrapporten.

- Ændret IFRS 2, Aktiebaseret vederlæggelse.
- Ændret IFRS 3, Virksomhedssammenslutninger
- IFRS 8, Forretningssegmenter
- Ændret IAS 1, Præsentation af årsregnskaber
- Ændret IAS 23, Låneomkostninger
- Ændret IAS 27, Koncernregnskaber og separate årsregnskaber
- IFRIC 11, Koncerninterne transaktioner og egne aktier
- IFRIC 12, Koncessionsrettigheder.
- IFRIC 13, Kundeloyalitetsprogrammer.
- IFRIC 14, Loft for opgørelse af pensionsordningers aktiver, minimumskrav til indbetalinger, etc.

22 Koncernselskaber pr. 31. december 2007

Selskaber ejet direkte eller indirekte af Trifork A/S

Datterselskaber

Selskab	Hjemsted	Kapitalandel
Trifork Services A/S	Danmark	100%
Trifork Solutions A/S	Danmark	100%
Trifork Academy A/S	Danmark	100%
Interprise Consulting A/S	Danmark	100%
Delta Software A/S	Danmark	100%
Trifork Inc.	USA	100%

Associerede selskaber

Qcon London Ltd.	England	50%
------------------	---------	-----

Moderselskab resultatopgørelse

Note		2007	2006
1	Omsætning	6.620.690	8.544.464
	Eksterne omkostninger	-3.123.694	-2.967.512
	Bruttoresultat	3.496.996	5.576.952
2	Personaleomkostninger	-6.088.235	-4.807.118
	Af- og nedskrivninger	-2.037.052	-382.850
	Resultat af primær drift	-4.628.291	386.984
3	Finansielle indtægter	41.644	16.219
	Resultat af kapitalandele i tilknyttede virksomheder	6.894.930	966.639
	Tab ved salg og nedskrivning af associeret virksomhed	-357.037	0
4	Finansielle omkostninger	-259.371	-71.643
	Resultat før skat	1.691.874	1.298.199
5	Skat af årets resultat	797.198	-133.463
	Årets resultat	2.489.072	1.164.736
	Forslag til resultatdisponering:		
	Disponeret til overført resultat	1.229.072	-1.335.264
	Udbytte	1.260.000	2.500.000
	Disponeret i alt	2.489.072	1.164.736

Moderselskab balance

Note	Aktiver	2007	2006
	Anlægsaktiver		
6	Immaterielle anlægsaktiver		
	Goodwill	13.505.716	2.135.784
7	Materielle anlægsaktiver		
	Indretning af lejede lokaler	198.033	106.429
	Andre anlæg, driftsmateriel og inventar	1.530.306	802.425
		1.728.339	908.854
	Finansielle anlægsaktiver		
8	Kapitalandele i tilknyttede virksomheder	22.700.309	12.518.807
9	Kapitalandele i associerede virksomheder	0	382.602
	Andre kapitalandele	427.830	0
		23.128.139	12.901.409
	Anlægsaktiver i alt	38.362.194	15.946.047
	Omsætningsaktiver		
	Tilgodehavender fra salg	10.000	686.879
	Andre tilgodehavender	999.339	1.374.500
12	Selskabsskat	363.589	0
	Periodeafgrænsningsposter	116.212	0
	Likvide beholdninger	6.255.926	1.172.292
	Omsætningsaktiver i alt	7.745.066	3.233.671
	Aktiver i alt	46.107.260	19.179.718

Moderselskab balance

Note	Passiver	2007	2006
	Egenkapital		
	Aktiekapital	18.000.000	1.712.329
	Reserve for nettoopskrivning efter den indre værdis metode	14.919.433	8.024.503
	Reserve for egne aktier	-568.500	0
	Overført resultat	2.681.539	1.180.545
	Foreslået udbytte for regnskabsåret	1.260.000	2.500.000
	Egenkapital i alt	36.292.471	13.417.377
	Hensatte forpligtelser		
10	Udskudt skat	55.282	39.467
	Hensættelser i alt	55.282	39.467
	Gældsforpligtelser		
11	Gæld til kreditinstitutter	1.974.250	2.300.000
	Langfristede gældsforpligtelser i alt	1.974.250	2.300.000
11	Gæld til kreditinstitutter	13.992	0
	Leverandørgæld	2.152.752	171.298
	Gæld til tilknyttede virksomheder	2.473.325	1.779.566
	Selskabsskat	0	4.923
	Anden gæld	3.145.188	1.467.087
	Kortfristede gældsforpligtelser i alt	7.785.257	3.422.874
	Gældsforpligtelser i alt	9.759.507	5.722.874
	Passiver i alt	46.107.260	19.179.718
12	Aktiekapital		
13	Pantsætninger og sikkerhedsstillelser		
14	Eventualposter mv.		
15	Nærstående parter		
16	Ændring i driftskapital		

Moderselskab egenkapitalopgørelse

	Aktie- kapital	Reserve nettoopskr. efter indre værdi metode	Reserve egne aktier	Overkurs emission	Overført resultat	Foreslået udbytte	I alt
Egenkapital 1. januar 2006	1.712.329	8.139.318		0	2.437.447	1.000.000	13.289.094
Udloddet udbytte	0	0		0	0	-1.000.000	-1.000.000
Årets resultat	0	9.411.529		0	893.109	0	10.304.638
Effekt af ændret praksis	0	-9.526.344			349.989		-9.176.355
Foreslået udbytte	0	0		0	-2.500.000	2.500.000	0
Egenkapital 1. januar 2007	1.712.329	8.024.503		0	1.180.545	2.500.000	13.417.377
Udloddet udbytte	0	0		0		-2.500.000	-2.500.000
Årets resultat	0	6.894.930		0	-4.405.857	0	2.489.072
Foreslået udbytte	0	0			-1.260.000	1.260.000	0
Kapitalforhøjelser	16.287.671	0		10.341.335	0	0	26.629.006
Omkostninger ved emission, brutto	0	0		-4.503.090	0	0	-4.503.090
Skat vedr. børsnotering	0	0		1.125.773	0	0	1.125.773
Egne aktier	0	0	-568.500		0	0	-568.500
Udbytte egne aktier	0	0		0	202.833	0	202.833
Overført til frie reserver				-16.940.445	16.940.445		0
Egenkapital 31. december 2007	18.000.000	14.919.433	-568.500	-9.976.427	12.657.966	1.260.000	36.292.471

S

Moderselskab pengestrømsopgørelse

Note	2007	2006
Resultat af primær drift	-4.628.291	386.984
Regulering for ikke-likvide driftsposter		
Af- og nedskrivninger	2.037.052	382.850
Pengestrømme fra primær drift før ændring i driftskapital	-2.591.239	769.834
17 Ændring i driftskapital	7.048.507	1.322.447
Pengestrømme fra primær drift	4.457.267	2.092.281
Modtagne finansieringsindtægter	41.554	16.219
Betalte finansieringsudgifter	-224.023	-71.643
Pengestrømme fra ordinær drift	4.274.798	2.036.857
Betalt selskabsskat	-262.923	-280.356
Pengestrømme fra driftsaktivitet	4.011.875	1.756.501
Køb af finansielle anlægsaktiver	-16.350.000	-4.549.700
Køb af egne aktier	-568.500	0
Køb af immaterielle anlægsaktiver (udviklingsomk.)	0	0
Køb af associerede virksomhed	-427.830	0
Køb af materielle anlægsaktiver	-1.460.254	-224.094
Salg af materielle anlægsaktiver	265.358	0
Pengestrømme fra investeringsaktivitet	-18.541.226	-4.773.794
Kapitalforhøjelser nettoprovener	20.221.910	0
Låneoptagelse og afdrag	-325.750	2.300.000
Udbytte egne aktier	202.833	0
Modtaget udbytte	2.000.000	1.000.000
Betalt udbytte	-2.500.000	-1.000.000
Pengestrømme fra finansieringsaktivitet	19.598.993	2.300.000
Ændring i likvider	5.069.642	-717.293
Likvider primo	1.172.292	1.889.585
Likvider ultimo	6.241.934	1.172.292
Likvider		
Likvide beholdninger	6.255.926	1.172.292
Kortfristet gæld til pengeinstitutter	-13.992	0
Likvider ultimo	6.241.934	1.172.292

Noter til Moderselskabs regnskab

1	Omsætning	2007	2006
	Salg af tjensteydelser	76.362	780.594
	Salg af tjensteydelser (koncerninternt)	6.544.328	7.763.870
		6.620.690	8.544.464

2	Personaleomkostninger	2007	2006
	Gager og lønninger	4.953.383	4.314.483
	Pensioner	461.536	172.270
	Andre personaleomkostninger	673.316	320.365
		6.088.235	4.807.118

	Gennemsnitlig antal ansatte	8	8
--	-----------------------------	---	---

Aflønning af bestyrelse og direktion

	2007	
	Bestyrelse	Direktion
Gager og lønninger	75.000	2.032.383
Pensionsbidrag	0	0
	2006	
	Bestyrelse	Direktion
Gager og lønninger	0	1.045.562
Pensionsbidrag	0	0

3	Finansielle indtægter	2007	2006
	Renter, likvide beholdninger m.v.	41.554	9.059
	Valutakursgevinster	90	7.160
		41.644	16.219

4	Finansielle omkostninger	2007	2006
	Rente, kreditomkostninger mv.	-224.023	-63.434
	Kurstab og gebyrer	-35.348	-8.209
		-259.371	-71.643

5 Skat	2007	2006
Årets skat kan opdelses således:		
Skat af årets resultat	-813.013	136.923
Årets regulering af udskudt skat	15.815	-3.460
	-797.198	133.463
Skat af ordinært resultat kan forklares således:		
Resultat før skat	1.691.874	1.298.199
Resultat af kapitalandele	-6.537.893	-966.639
Afskrivninger af Goodwill	1.641.282	112.410
Resultat før skat og kapitalandele	-3.204.737	443.970
Beregnet 25% (2006: 28%) skat af resultat før skat	-801.184	124.311
Regulering skatteprocent	-4.229	0
Ikke fradragsberettigede omkostninger	8.215	9.152
Årets effektive skat	-797.198	133.463
Effektiv skatteprocent	24,90%	30,70%
6 Immaterielle anlægsaktiver	2007	2006
Goodwill		
Ændret regnskabspraksis	2.248.194	0
Kostpris 1. januar	0	2.248.194
Tilgang	13.011.214	0
Afgang	0	0
Kostpris 31. december	15.259.408	2.248.194
Af- og nedskrivninger 1. januar	112.410	0
Ændret regnskabspraksis	0	112.410
Afskrivninger	1.641.282	0
Af- og nedskrivninger 31. december	1.753.692	112.410
Regnskabsmæssig værdi 31. december	13.505.716	2.135.784
Afskrives over	5 år	5 år

7	Materielle anlægsaktiver	2007	2006
	Indretning lejede kokaler		
	Kostpris 1. januar	321.177	295.177
	Tilgang	122.400	26.000
	Afgang	0	0
	Kostpris 31. december	443.577	321.177
	Af- og nedskrivninger 1. januar	214.748	185.061
	Afskrivninger	30.796	29.687
	Af- og nedskrivninger 31. december	245.544	214.748
	Regnskabsmæssig værdi 31. december	198.033	106.429
	Afskrives over	5-10 år	5-10 år
	Andre anlæg, driftsmidler og inventar		
	Kostpris 1. januar	2.249.027	2.050.933
	Tilgang	1.337.854	198.094
	Afgang	-468.440	0
	Kostpris 31. december	3.118.441	2.249.027
	Af- og nedskrivninger 1. januar	1.446.602	1.205.849
	Afskrivninger	274.562	240.753
	Tilbageførte afskrivninger, solgte aktiver	-133.029	0
	Af- og nedskrivninger 31. december	1.588.135	1.446.602
	Regnskabsmæssig værdi 31. december	1.530.306	802.425

8	Kapitalandele i tilknyttede virksomheder	2007	2006	
	Kostpris 1. januar	4.075.673	1.774.167	
	Tilgang	18.297.786	4.549.700	
	Afgang	0	0	
	Praksisændring	0	-2.248.194	
	Regulering Goodwill	-13.011.214	0	
	Kostpris 31. december	9.362.245	4.075.673	
	Op- og nedskrivninger 1. januar	8.443.134	8.095.550	
	Resultat af tilknyttede virksomheder	6.894.930	10.411.529	
	Praksisændring	0	-9.063.945	
	Udbetalt udbytte	-2.000.000	-1.000.000	
	Op- og nedskrivninger 31. december	13.338.064	8.443.134	
	Regnskabsmæssig værdi 31. december	22.700.309	12.518.807	
	Navn	Hjemsted	Ejerandel	
			2007	
			Ejerandel	
			2006	
	Trifork Academy A/S	Århus	100,00%	100,00%
	Trifork Services A/S	Århus	100,00%	90,17%
	Trifork Solutions A/S	Århus	100,00%	100,00%
	Delta Software A/S	Albertslund	100,00%	0,00%
	Interprise Consulting A/S	Albertslund	100,00%	0,00%

9 Kapitalandele i associerede virksomheder	2007	2006
Kostpris 1. januar	800.000	800.000
Tilgang	1.257.232	0
Afgang	-2.057.232	0
Kostpris 31. december	0	800.000
Op- og nedskrivninger 1. januar	-417.398	0
Praksisændring	0	-417.398
Afgang	417.398	0
Op- og nedskrivninger 31. december	0	-417.398
Regnskabsmæssig værdi 31. december	0	382.602
Navn (Associerede)	Hjemsted	Ejerandel 31/12 2007
HF Technology Invest A/S (Opløst i 2007)	Danmark	

10 Udskudt skat	2007	2006
Udskudt skat 1. januar	39.467	42.927
Årets udskudte skat indregnet i årets resultat	20.044	-3.460
Nedsættelse af dansk selskabsskat fra 28% til 25%	-4.229	0
Udskudt skat 31. december	55.282	39.467

11 Gæld til kreditinstitutter	2007	2006
Gæld til kreditinstitutioner er indregnet således i balancen:		
Langfristede forpligtelser	1.974.250	2.300.000
Kortfristede forpligtelser	13.992	0
	1.988.242	2.300.000

12 Skyldig Selskabsskat	2007	2006
Skyldig selskabsskat 1. januar	4.923	148.356
Årets aktuelle skat	-813.013	136.923
Datterselskaber	1.833.197	0
Skat af egenkapitalbevægelser	-1.125.773	0
Betalt selskabsskat i året	-262.923	-280.356
Skyldig selskabsskat 31. december	-363.589	4.923

13 Aktiekapital	2007	2006
Antal aktier a 1 DKK		
Udstedte antal aktier 1. januar	1.712.329	1.712.329
Kapitalforhøjelse	16.287.671	0
Udstedte antal aktier 31. december	18.000.000	1.712.329
Egne aktier	96.000	0
Antal aktier i omløb 31. december	17.904.000	1.712.329

14 Pantsætninger og sikkerhedsstillelser
Af selskabets materielle anlægsaktiver, hvis regnskabsmæssige værdi pr 31.12.07 udgør kr. 1.728.339, skønnes kr.100.000 at være omfattet af pantsætninger.

15 Eventualposter mv.

Eventualforpligtelser

Selskabet har ingen eventualforpligtelser

16 Nærtstående parter

Koncernen har ingen nærtstående parter med bestemmende indflydelse. Selskabets nærtstående parter omfatter bestyrelsen og koncernledelsen samt disse personers nærtstående familiemedlemmer. Nærtstående parter omfatter endvidere selskaber, hvori førnævnte personkreds har væsentlige interesser. Endvidere omfatter nærtstående parter associerede virksomheder. Trifork A/S varetager visse administrative og stabsmæssige opgaver for datterselskaberne, herunder it-drift og vedligehold, bogholderifunktion, fælles salgsorganisation, samt direktionsopgaver. Disse opgaver faktureres på basis af kostpris til datterselskaberne. Herudover har der i året ikke været væsentlige transaktioner med nærtstående parter ud over almindelig samhandel mellem koncern-selskaberne. Samhandlen foregår på almindelige forretningsmæssige vilkår. Nærtstående parter består af:

Navn	Grundlag
Jørn Larsen	Aktionær, bestyrelsesmedlem og direktør
Blackbird Holding ApS	Holdingselskab ejet af Jørn Larsen
Kresten Krab Thorup	Aktionær, bestyrelsesmedlem og direktør
Kresten Krab Thorup Holding ApS	Holdingselskab ejet af Kresten Krab Thorup
Trifork Holding ApS	Holdingselskab ejet af Blackbird Holding ApS og Kresten Krab Thorup Holding ApS
Jens Nielsen	Bestyrelsesformand
Johan Blach Petersen	Bestyrelsesmedlem
Jesper G. Carøe	Bestyrelsesmedlem
Trifork Solutions A/S	Datterselskab
Trifork Services A/S	Datterselskab
Trifork Academy A/S	Datterselskab
Delta Software A/S	Datterselskab
Interprise Consulting A/S	Datterselskab
Trifork Inc.	Datterselskab
Qcon London Ltd.	Associeret selskab

17 Ændring i driftskapital

	2007	2006
Tilgodehavender fra salg	676.879	-758.600
Andre tilgodehavender	375.161	
Periodeafgrænsningsposter	-116.212	
Leverandørgæld	1.981.454	2.081.047
Andre kortfristede forpligtigelser	1.604.269	
Kursreguleringer	1.833.197	
Gæld til tilknyttede virksomheder	693.759	
	7.048.507	1.322.447

Selskabsoplysninger

Trifork A/S



Hovedkvarter - Århus

Magrethepladsen 3
8000 Århus C
Danmark

Telefon 87 32 87 87
Telefax 87 32 87 88

www.trifork.com
info@trifork.com

CVR-nr. 20 92 18 97
Stiftet 1996 (omdannet til A/S den 26. juni 1998)
Hjemsted: Århus

Albertslund

Herstedvang 10B
2620 Albertslund
Danmark

Palo Alto, California, USA

Trifork, Inc.
200 Page Mill Road, Suite 100
Palo Alto, CA, 94306
USA

Revision

Grant Thornton
Statusautoriseret revisionsaktieselskab
Stockholmsgade 45
2100 København Ø